



# Studentundersøkelse 2023

## Tekna student

En undersøkelse om Tekna studentenes studietilværelse

# Bakgrunn

Tekna har de tre siste årene gjennomført studentundersøkelser blant studentmedlemmene. Spørsmålene er tilpasset studentutvalgets prioriterte oppgaver og vil derfor variere noe. Undersøkelsene har tidligere hatt spørsmål rundt koronasituasjonen og psykiske helse. I år inneholder den flere temaer.

I undersøkelsen er det spurt om:

- Studenters økonomiske situasjon
  - Husleie, deltidsjobb, støtte fra foreldre mm
- Arbeidslivsrelevans
  - Praksis, muligheter for relevant deltids-/ og sommerjobb mm
- Psykisk helse
  - Tilstand, tilgang til hjelp mm
- Bærekraft
  - Studiestedets tilpasning av studieretningene, betydning for valg av fremtidig arbeidsgiver
- Studiestøtten til utenlandsstudenter og til gradsstudenter i utlandet

# 1. Utvalg og antall svar

Undersøkelsen ble gjennomført fra 27. april til 16. mai 2023, omkring 14 000 av studentmedlemmene fikk undersøkelsen. 1615 svarte totalt på et eller flere av spørsmålene, 12 prosent.

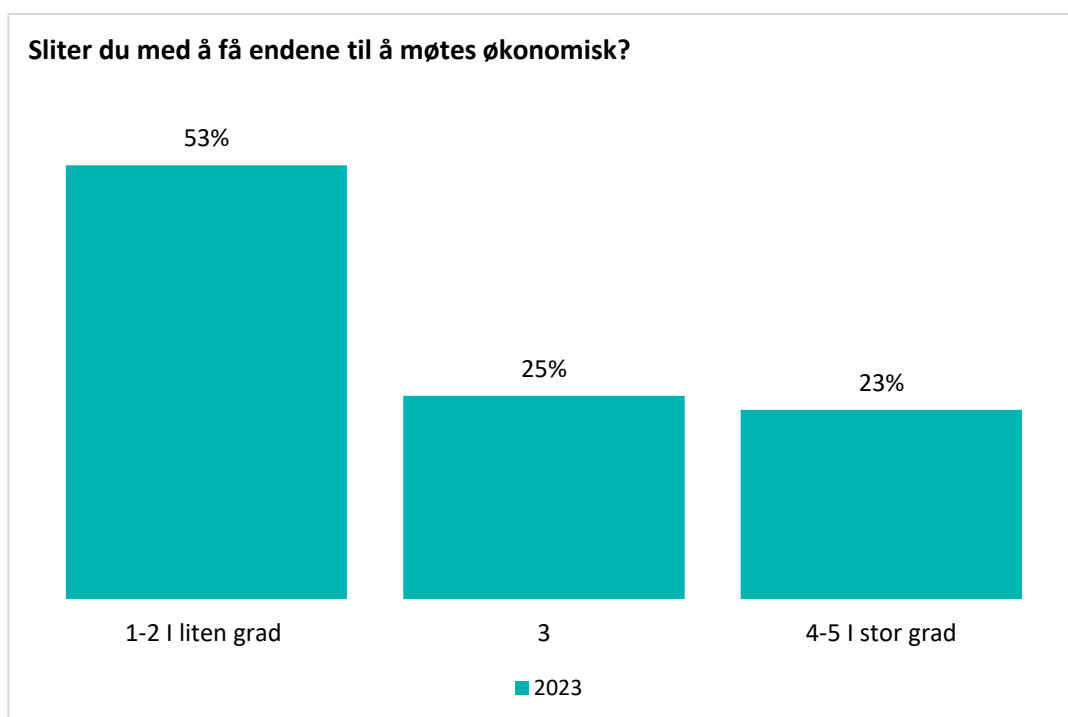
# Innholdsoversikt

1.	Utvalg og antall svar	3
2.	Resultatene	5
	Studentøkonomi – Studiestøtten er for lav	5
	Bosituasjon og penger som brukes på husleie	8
	Mange er avhengig av støtte fra foreldre eller andre for å klare seg	10
	Deltids- og sommerjobb	12
	Praksis	18
	De fleste har det bra, men en del kjenner på ensomhet	20
	Tilbudet til studentsamskipnaden	24
	Frivillighet	26
	Studiestedene og det grønne skiftet	28
	Utenlandsstudenter og utdanning i utlandet	30
3.	Spørreskjema	31

## 2. Resultatene

### Studentøkonomi – Studiestøtten er for lav

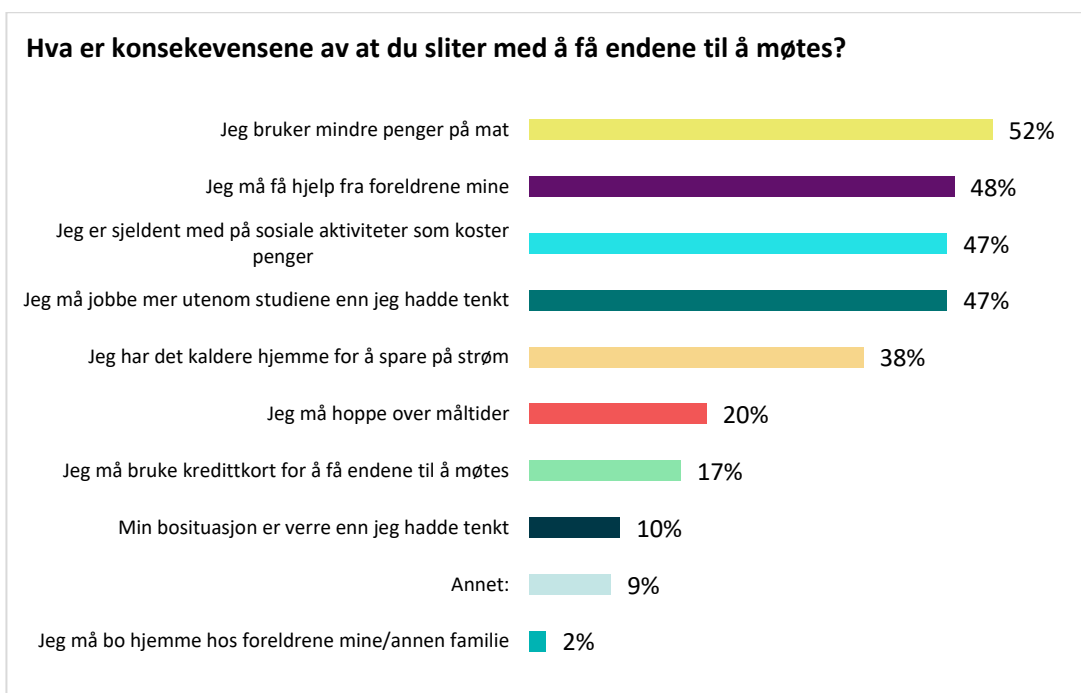
1 av 4 (23 prosent)<sup>1</sup> av studentene sliter i stor/svært stor grad (4,5 på en skala fra 1-5), med å få endene til å møtes.



<sup>1</sup> I 2022 stilte vi spørsmålet om studentene sliter med å få endene til å møtes på studiestøtten (stipend+lån) 41 prosent svarte at de i stor/svært stor grad (4-5) var enige i dette. Spørsmålet ved årets undersøkelse er stilt litt bredere og gir tall som ikke direkte kan sammenlignes.

	1 - I svært liten grad	2	3	4	5 - I svært stor grad
Sliter du med å få endene til å møtes økonomisk?	397 answers (24,6%)	451 answers (27,9%)	398 answers (24,6%)	258 answers (16,0%)	111 answers (6,9%)

De som sliter økonomisk, fikk et oppfølgingsspørsmål om hvilke konsekvenser dette har for dem. Den største konsekvensen det har med dårlig økonomi, er at over halvparten (52 prosent) bruker mindre penger på mat. Deretter svarer 48 prosent, at de må få hjelp av foreldrene sine. Mange er sjeldent med på sosiale aktiviteter som koster penger (47 prosent), 47 prosent jobber mer utenom studiene enn de hadde tenkt, 38 prosent har det kaldere hjemme for å spare strøm, eller må hoppe over måltider for å spare penger (20 prosent). Undersøkelsen viser også at 17 prosent av de som sliter økonomisk, må bruke kredittkort for å klare seg økonomisk, 63 studenter totalt. Det kan innebære at studentene pådrar seg gjeld som kan være krevende å betjene, og gjør starten på voksenlivet vanskeligere. Det er uheldig at de unge blir mer avhengige andre for å kunne studere, og det vil kunne skape et større classeskille, da ikke alle nødvendigvis har noen som kan støtte dem økonomisk. For 10 prosent av studentene, gjør situasjonen det til at bosituasjonen er verre enn de hadde tenkt på forhånd



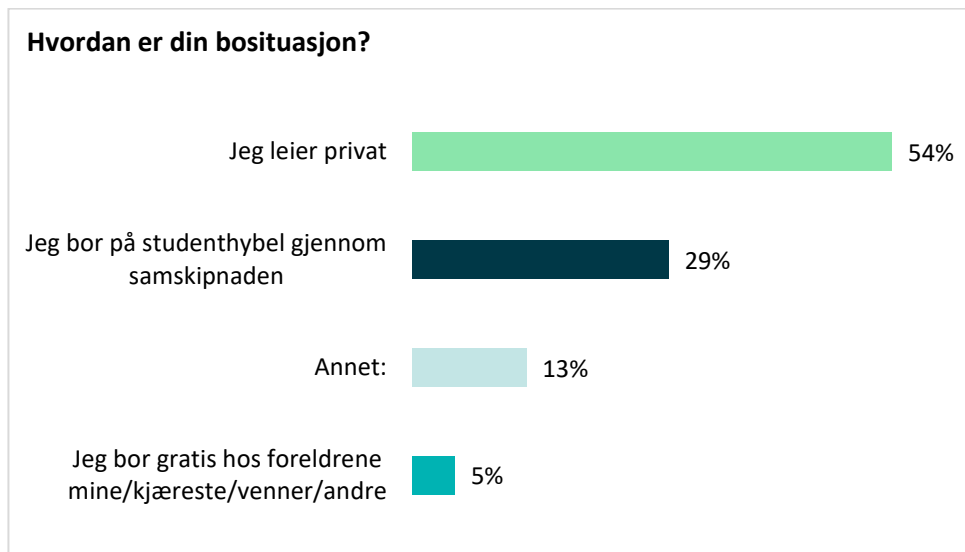
Halvparten av de 30 som svarer annet, skriver at de må bruke av sparepengene sine for å få endene til å møtes.

Jeg bruker mindre penger på mat	193 answers (52,0%)
Jeg må hoppe over måltider	74 answers (19,9%)

Jeg må jobbe mer utenom studiene enn jeg hadde tenkt	174 answers (46,9%)
Jeg er sjeldent med på sosiale aktiviteter som koster penger	174 answers (46,9%)
Jeg må få hjelp fra foreldrene mine	177 answers (47,7%)
Jeg må bruke kredittkort for å få endene til å møtes	63 answers (17,0%)
Min bosituasjon er verre enn jeg hadde tenkt	38 answers (10,2%)
Jeg må bo hjemme hos foreldrene mine/annen familie	7 answers (1,9%)
Jeg har det kaldere hjemme for å spare på strøm	139 answers (37,5%)
Annet:	34 answers (9,2%)

## Bosituasjon og penger som brukes på husleie

Over halvparten av studentene leier bolig privat (54 prosent), 29 prosent bor på studenthybel, 5 prosent bor gratis hos foreldrene sine, 13 prosent har andre boformer.



	1563 answers (96,8%)
Jeg bor på studenthybel gjennom samskipnaden	448 answers (28,7%)
Jeg bor gratis hos foreldrene mine/kjæreste/venner/andre	75 answers (4,8%)
Jeg leier privat	840 answers (53,7%)
Annet:	200 answers (12,8%)

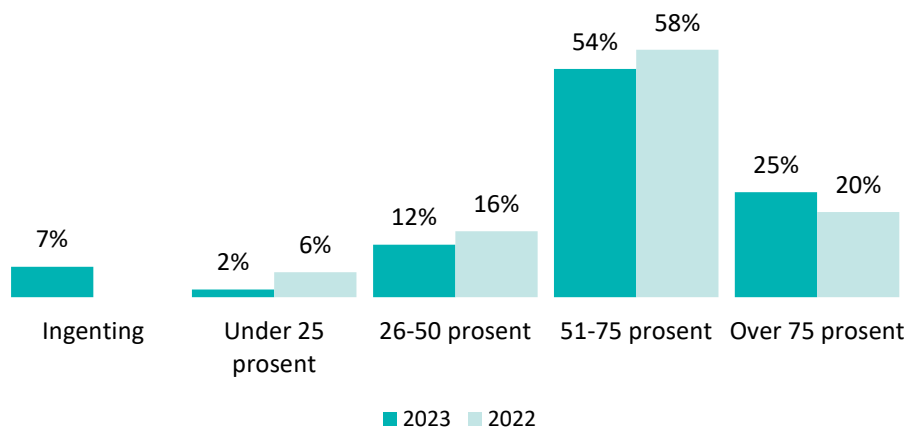
For 79 prosent av studentene, går over halvparten av studiestøtten til husleie, Det er 1 av 4, 25 prosent som bruker mer enn 75 prosent av på husleie, denne andelen har gått opp med 5 prosentpoeng fra 2022 fra 20 til 25 prosent.

De som leier privat hus eller leilighet bruker mer penger på å bo, hele 88 prosent, bruker over 51 prosent av studiestøtten på å bo, 18 prosent mer i gjennomsnitt enn de som har tilgang til alternativer, der gjennomsnittet ligger på 70 prosent. Alt dette er tydelig tegn på at studiestøtten er for lav.

Etter at studentene har betalt faste utgifter (husleie, strøm mm.), sitter de i gjennomsnitt igjen med 2400 kr i måneden av stipend og lån.



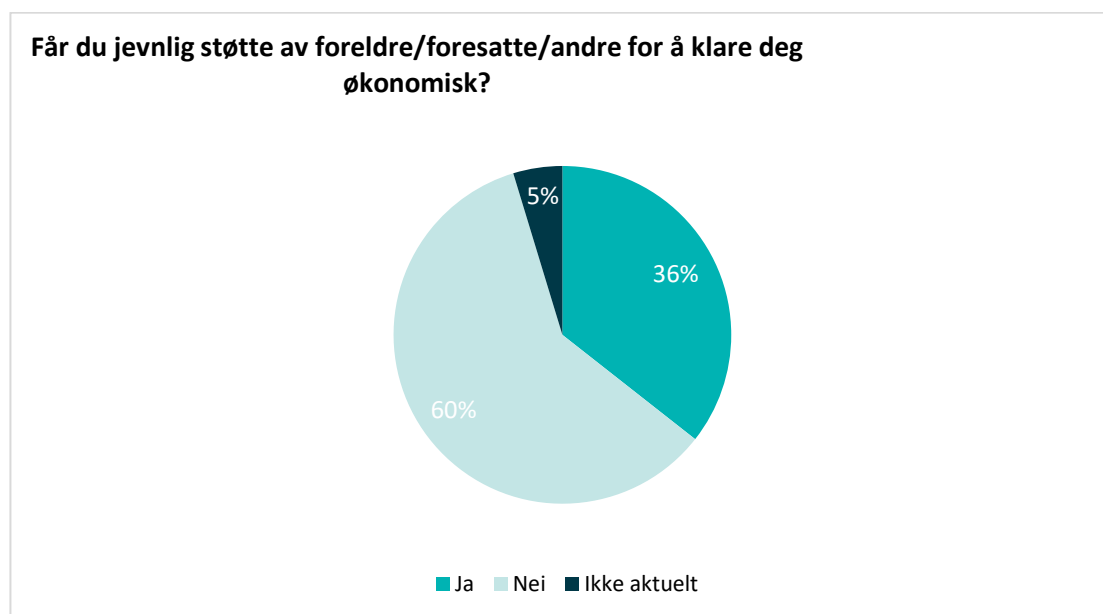
### Hvor stor andel av din studiestøtte går til husleie?



		2023	2022
Ingenting	112 answers (7,2%)	7 %	
Under 25 prosent	28 answers (1,8%)	2 %	6 %
26-50 prosent	194 answers (12,4%)	12 %	16 %
51-75 prosent	842 answers (53,9%)	54 %	58 %
Over 75 prosent	387 answers (24,8%)	25 %	20 %

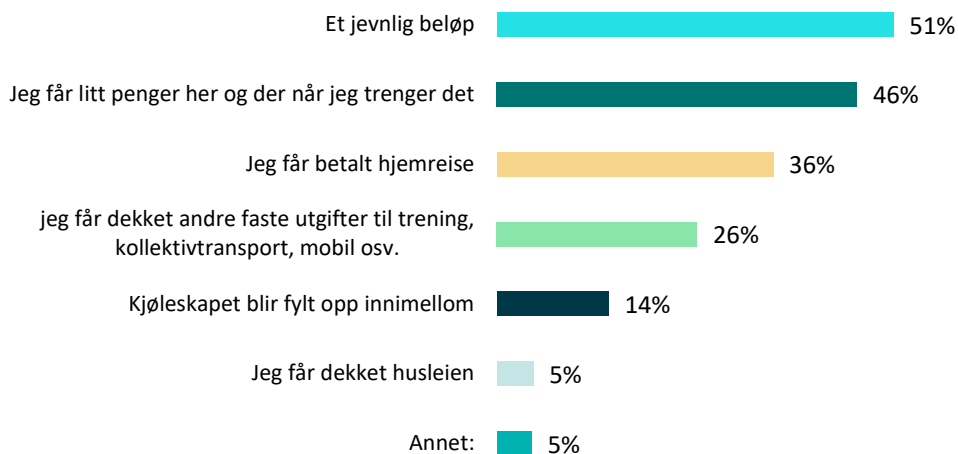
## Mange er avhengig av støtte fra foreldre eller andre for å klare seg

Alle fikk spørsmålene om de får jevnlig støtte fra foreldre eller andre for å klare seg økonomisk og om de er avhengig av deltidsjobb for å klare seg økonomisk. 36 prosent av studentene er avhengig av hjelp fra foreldre eller andre for å klare seg økonomisk totalt sett.



Av de studentene som får støtte av foreldre/foresatte/andre, er det 51 prosent, som får et jevnlig beløp. Andre får litt penger her og der når de trenger det (46 prosent), betalt hjemreise (36 prosent), de får dekket andre utgifter (trening, kollektivtransport og mobil) (26 prosent). Noen får også fylt opp kjøleskapet jevnlig (14 prosent) eller dekket husleien (5 prosent).

### Hva slags hjelp får du? n=534



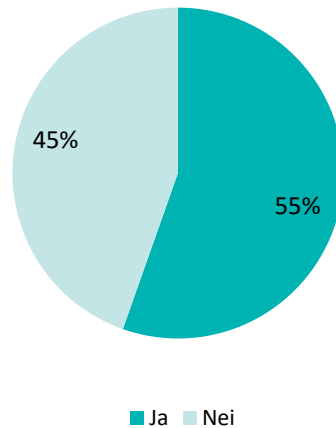
Under annet er ad-hoc dekning av enkelte kostander som strøm, mobil, musikkabonnement, helseutgifter, mat og husleie.

Hva slags hjelp får du?	534 answers (33,1%)
Et jevnlig beløp	273 answers (51,1%)
Jeg får litt penger her og der når jeg trenger det	248 answers (46,4%)
Kjøleskapet blir fylt opp innimellom	77 answers (14,4%)
Jeg får betalt hjemreise	190 answers (35,6%)
Jeg får dekket husleien	25 answers (4,7%)
jeg får dekket andre faste utgifter til trening, kollektivtransport, mobil osv.	138 answers (25,8%)
Annet:	24 answers (4,5%)

## Deltids- og sommerjobb

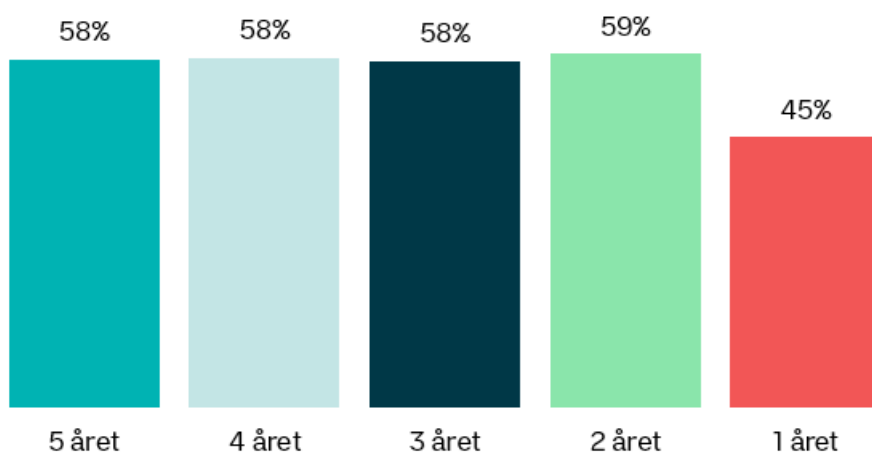
55 prosent av studentene, har deltidsjobb ved siden av studiene, færrest har sommerjobb blant førsteårsstudentene, 45 prosent. 77 prosent av de som har deltidsjobb svarer at de er avhengig av den for å klare seg økonomisk. Det representerer 41 prosent av alle studentene som har svart på undersøkelsen totalt sett.

Har du deltidsjobb ved siden av studiene? n=1507



	Ja	Nei
Har du deltidsjobb ved siden av studiene?	835 answers (55,4%)	672 answers (44,6%)

Deltidsjobb etter studieår



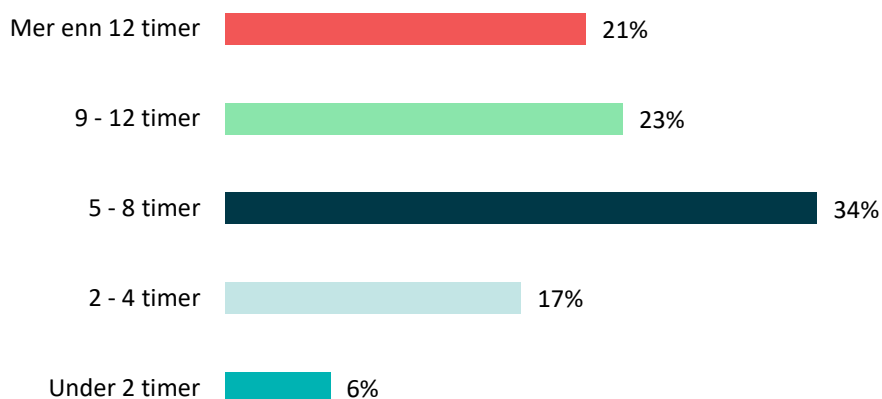
Deltidsjobb etter studieår	
5 året	58 %
4 året	58 %
3 året	58 %
2 året	59 %
1 året	45 %



	Ja	Nei
Er du avhengig av deltidsjobb for å klare deg økonomisk?	620 answers (73,1%)	228 answers (26,9%)

Det varierer hvor mye studentene som har deltidsjobb jobber. 21 prosent jobber over 12 timer per uke. 34 prosent jobber fra 5-8 timer, 23 prosent 9-12 timer, resten under 5 timer per uke. Til sammen tegner det seg et bilde av en krevende studiehverdag, særlig for dem som ikke har mulighet til å få støtte fra foreldre.

### Hvor mange timer jobber du i gjennomsnitt per uke?



Hvor mange timer jobber du i gjennomsnitt per uke?  
829 answers (51,3%)

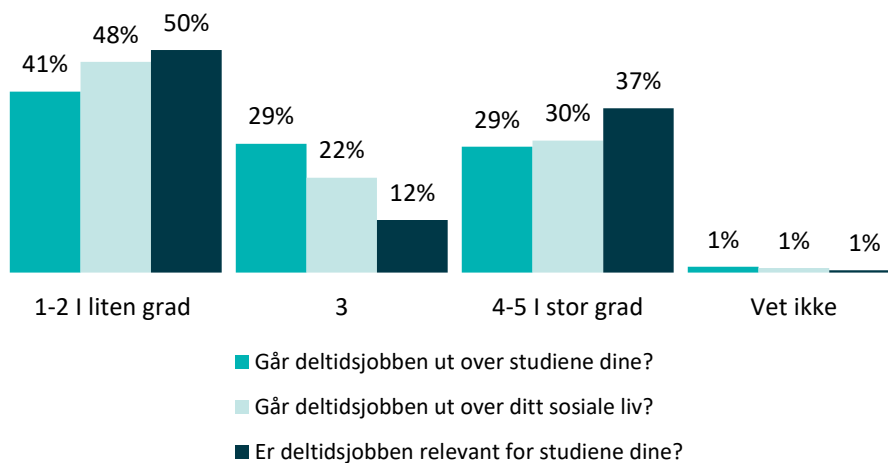
Under 2 timer	50 answers (6,0%)
2 - 4 timer	140 answers (16,9%)
5 - 8 timer	280 answers (33,8%)
9 - 12 timer	188 answers (22,7%)
Mer enn 12 timer	171 answers (20,6%)

37 prosent opplever at deltidsjobben er relevant for studiene (i stor grad eller svært stor grad). Samtidig oppgir halvparten at deltidsjobben i liten grad eller i svært liten grad er relevant for studiene. 76 prosent av førsteårsstudentene svarer at deltidsjobben de har ikke er relevant for studiene.

29 prosent av studentene som har deltidsjobb svarer at jobben går ut over studiene i stor eller svært stor grad, 16 prosent av studentene har jobb som går ut over studiene om man ser på totalnivå.

30 prosent svarer at jobben går ut over deres sosiale liv. Dette gjelder 16 prosent av studentene totalt sett. Deltidsjobben påvirker ikke bare økonomisk, men også faglig og sosialt blant en del av studentene.

### I hvilken grad:

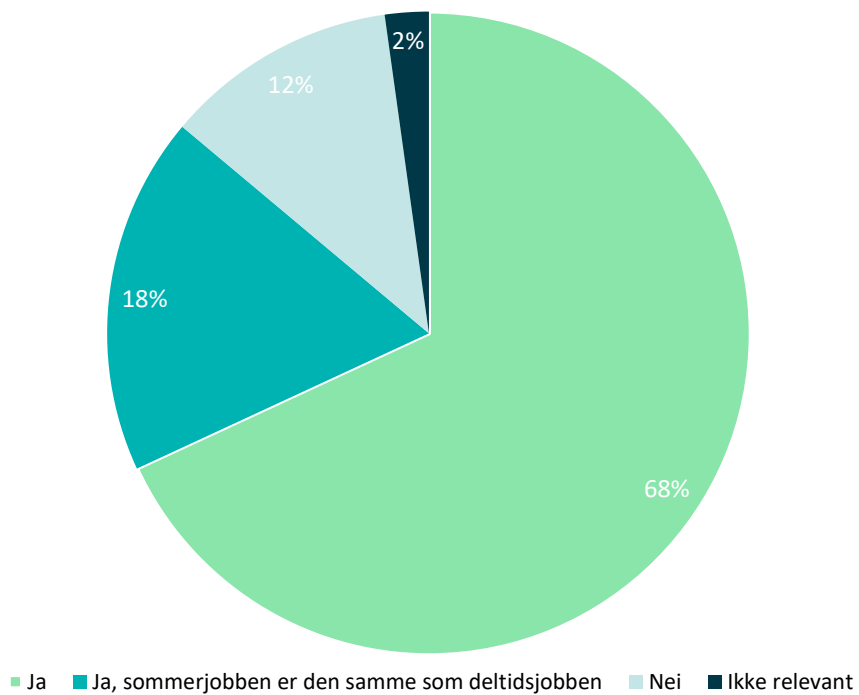


### I hvilken grad: (matrix)

	1 - I svært liten grad	2	3	4	5- I svært stor grad	Vet ikke
Går deltidsjobben ut over studiene dine?	131 answers (15,8%)	209 answers (25,2%)	242 answers (29,2%)	179 answers (21,6%)	57 answers (6,9%)	11 answers (1,3%)
Går deltidsjobben ut over ditt sosiale liv?	194 answers (23,5%)	200 answers (24,2%)	178 answers (21,5%)	175 answers (21,2%)	72 answers (8,7%)	8 answers (1,0%)
Er deltidsjobben relevant for studiene dine?	335 answers (40,5%)	82 answers (9,9%)	98 answers (11,9%)	120 answers (14,5%)	188 answers (22,7%)	4 answers (0,5%)

18 prosent av studentene svarer at de har hatt sommerjobb og at det er den samme som deltidsjobben. Det er bare 1 av 4 som svarer at det er lett (4/5) å få seg relevant sommerjobb totalt sett.

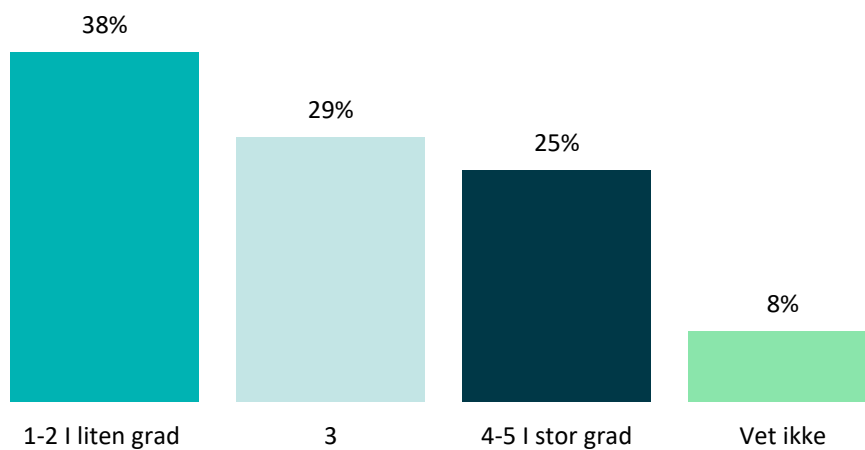
### Har du hatt sommerjobb?



	Alternativ
Ja	1015 answers (68,1%)
Ja, sommerjobben er den samme som deltidsjobben	269 answers (18,0%)
Nei	174 answers (11,7%)
Ikke relevant	33 answers (2,2%)



### Tenker du at det er lett å få relevant sommerjobb?

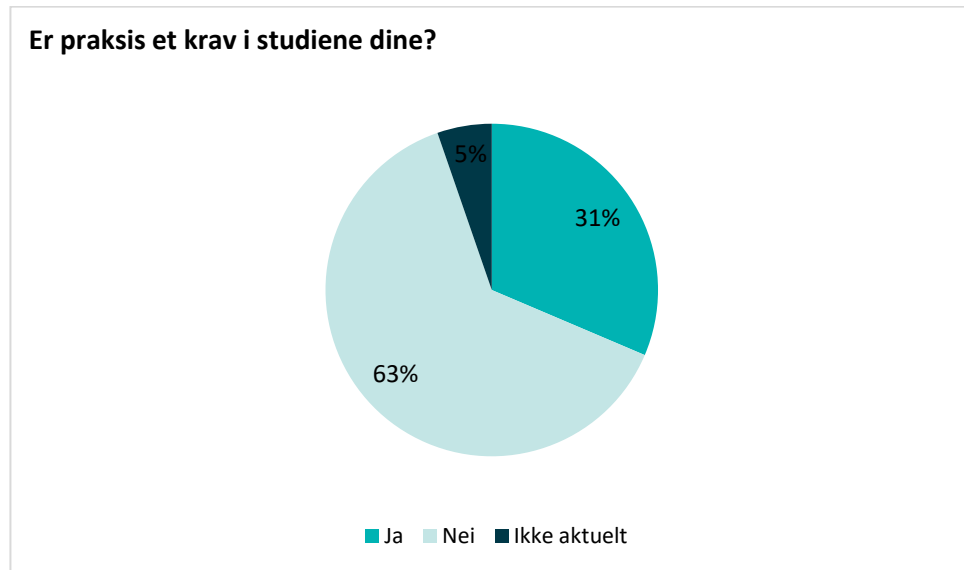


I hvilken grad: (matrix)

	1 - I svært liten grad	2	3	4	5- I svært stor grad	Vet ikke
Tenker du at det er lett å få relevant sommerjobb?	217 answers (14,6%)	352 answers (23,6%)	431 answers (28,9%)	241 answers (16,2%)	135 answers (9,1%)	114 answers (7,7%)

## Praksis

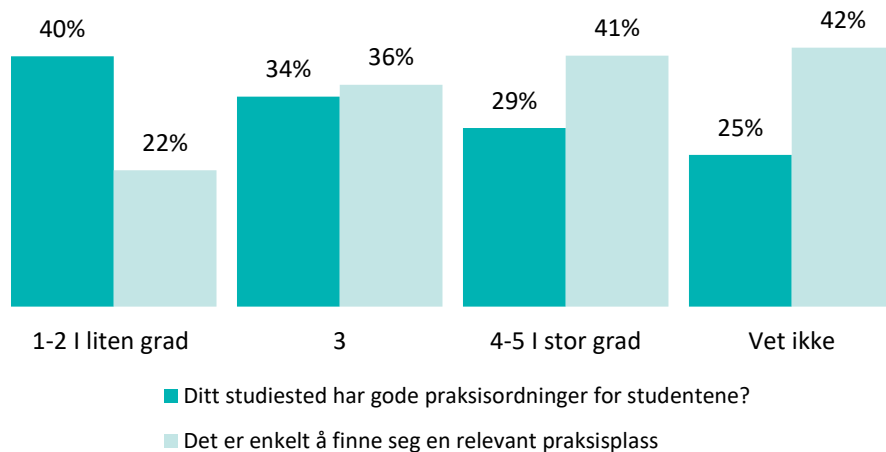
Nær en tredjedel av studentene oppgir at praksis er et krav i studiene, 31 prosent.



	Ja	Nei	Ikke aktuelt
Er praksis et krav i studiene dine?	469 answers (31,4%)	946 answers (63,3%)	79 answers (5,3%)

40 prosent av disse svarer at studiestedet i liten grad har gode praksisordninger. Det kan virke som at ansvaret for å finne praksisplass i stor grad er overlatt til studentene, også når det er et krav i studiet. I tillegg oppgir en fjerdedel at de ikke vet noe om praksisordningene ved sitt studiested. Dette tyder på at studiestedene har en vei å gå i å legge til rette for praksis og ikke minst informere om mulighetene studentene har.

### I hvilken grad har/er:

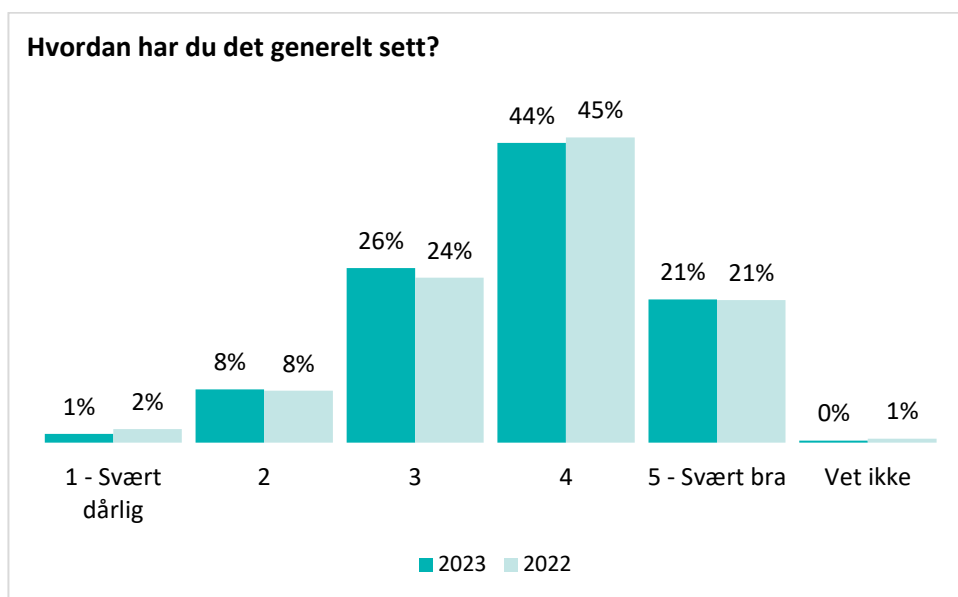


I hvilken grad opplever du at: (matrix)

	1 - I svært liten grad	2	3	4	5- I svært stor grad	Vet ikke
Ditt studiested har gode praksisordninger for studentene?	105 answers (22,2%)	86 answers (18,2%)	74 answers (15,7%)	62 answers (13,1%)	54 answers (11,4%)	91 answers (19,3%)
Det er enkelt å finne seg en relevant praksis plass	28 answers (5,9%)	76 answers (16,1%)	93 answers (19,7%)	98 answers (20,8%)	99 answers (21,0%)	78 answers (16,5%)

## De fleste har det bra, men en del kjenner på ensomhet

I undersøkelsen får studentene spørsmål om hvordan de har det. 65 prosent svarer at de har det bra/svært bra. Dette er på samme nivå som i 2022. I år er det 9 prosent (10 prosent 2022) som har det dårlig og 26 prosent (24 prosent i 2022) som svarer at de har det midt på treet.

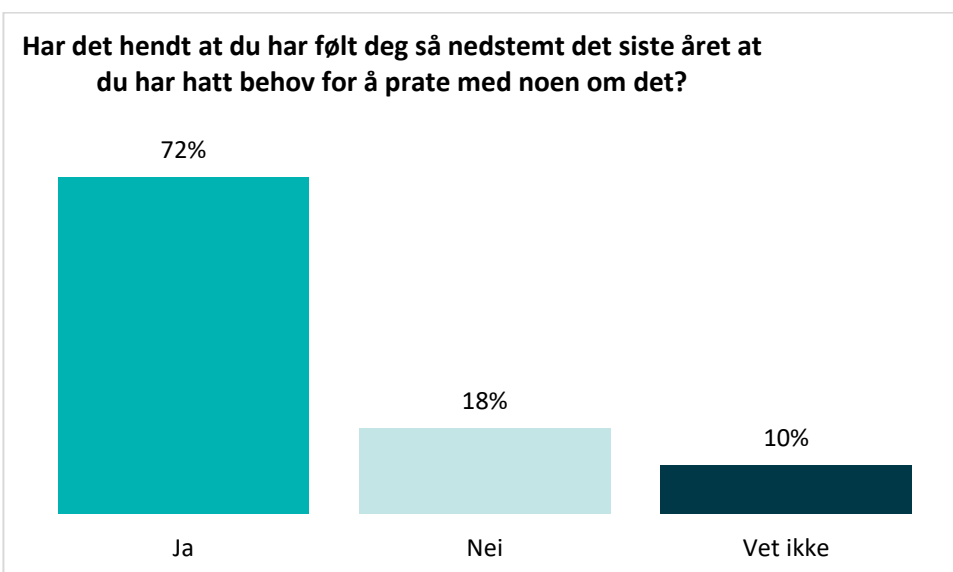


	1 - Svært dårlig	2	3	4	5 - Svært bra	Vet ikke
Hvordan har du det generelt sett?	19 answers (1,3%)	114 answers (7,8%)	375 answers (25,6%)	645 answers (44,0%)	308 answers (21,0%)	5 answers (0,3%)

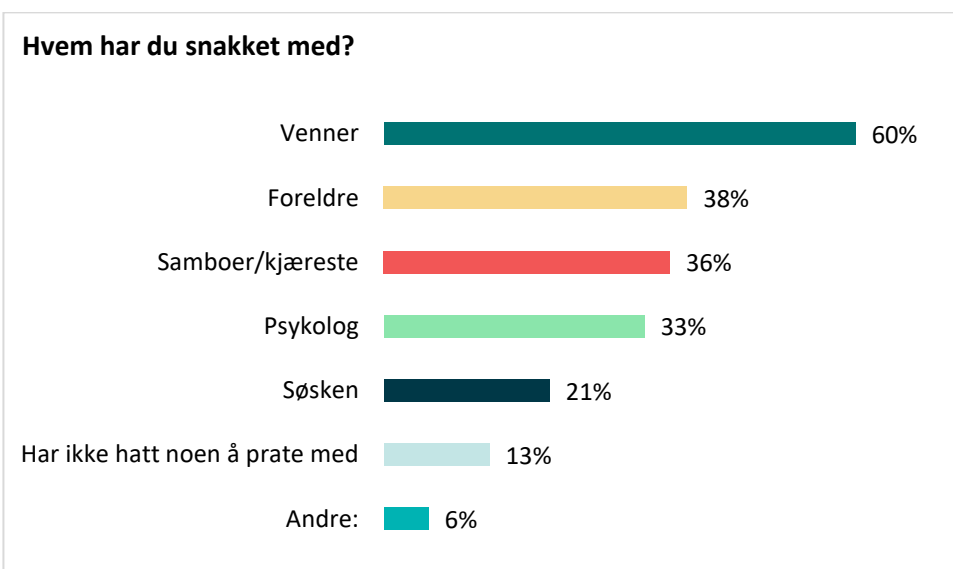
Av de som har det dårlig eller midt på treet, er det 72 prosent som har følt seg så nedstemt at de har trengt å prate med noen om det i løpet av det siste året. Flest, 60 prosent, har pratet med venner, 38 prosent med foreldre, 36 prosent med samboer/kjæreste, 33 prosent med psykolog. Under annet, er det noen som svarer at de har snakket med helsepersonell som fastlege, sykepleier, rådgiver og prest. 13 prosent har ikke hatt noen å prate med, selv om de har gitt uttrykk for at de hadde behov for det. 44 prosent har svært ofte eller ofte det siste året.

Ensomhet er forbundet med lavere livskvalitet og svært negativt for den mentale og fysiske helsen. Vi spurte derfor studentene som sier at de har det dårlig og midt på treet, om de har følt seg ensomme i løpet av det siste året. 44 prosent har svært ofte eller ofte følt på ensomhet. 41 prosent svarer at de av og til har følt seg ensom. Disse tallene er for høye. Særlig sett i sammenheng med studentenes økonomiske situasjon som gjør at de jobber mer og sjeldent tar seg råd til å være med på sosiale aktiviteter.

Det er grunn til å frykte at studentene vil være dårligere rustet til å håndtere motgang.



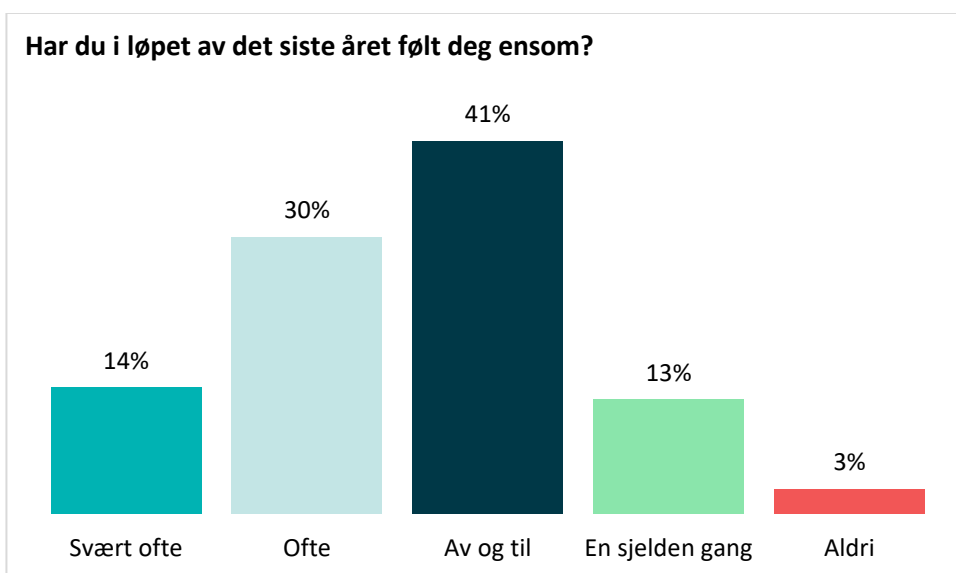
	Ja	Nei	Vet ikke
Har det hendt at du har følt deg så nedstemt det siste året at du har hatt behov for å prate med noen om det?	367 answers (71,5%)	93 answers (18,1%)	53 answers (10,3%)



Hvem har du snakket med?	367 answers (22,7%)
Psykolog	121 answers (33,0%)

Venner	219 answers (59,7%)
Foreldre	141 answers (38,4%)
Søsken	77 answers (21,0%)
Samboer/kjæreste	133 answers (36,2%)
Har ikke hatt noen å prate med	49 answers (13,4%)
Andre:	21 answers (5,7%)

Under andre, er det en del som har snakket med helsepersonell, som fastlege, sykepleier, rådgiver og prest.

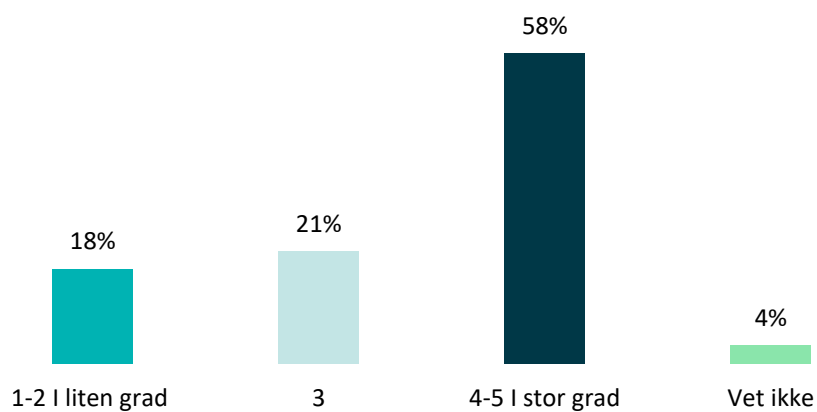


Har du i løpet av det siste året følt deg ensom? 513 answers (31,8%)

Svært ofte	71 answers (13,8%)
Ofte	155 answers (30,2%)
Av og til	209 answers (40,7%)
En sjelden gang	64 answers (12,5%)
Aldri	14 answers (2,7%)

Av de som har følt seg nedstemt svarer hele 58 prosent at det har ført til at de har gjort det dårligere på studiene. Dette gjelder 13 prosent av alle studentene som har svart på undersøkelsen.

**Har du gjort det dårligere på studiet fordi du har følt deg nedstemt? (n=347)**

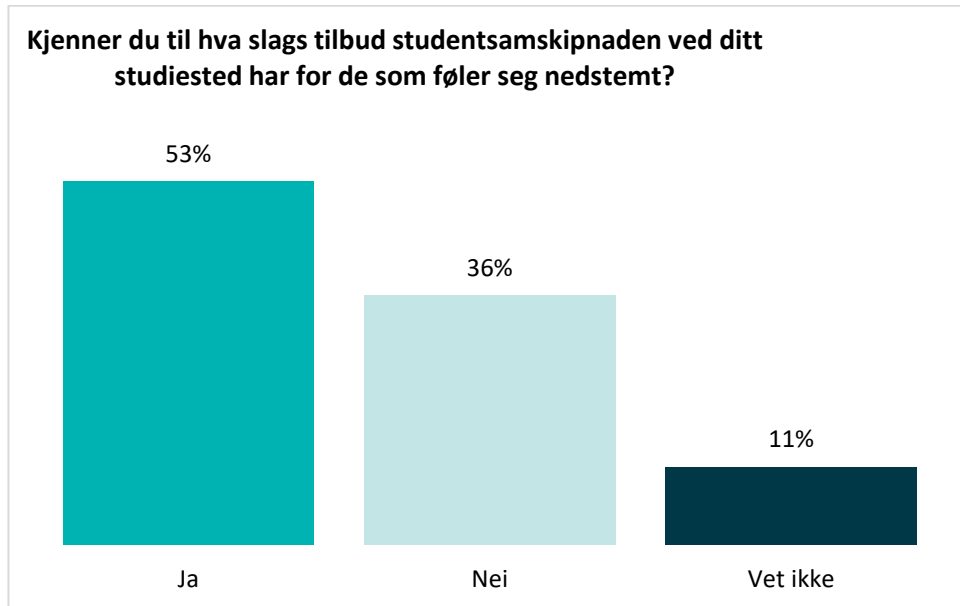


I hvilken grad (matrix)

	1 - I svært liten grad	2	3	4	5 - I svært stor grad	Vet ikke
Har du gjort det dårligere på studiet fordi du har følt deg nedstemt?	18 answers (4,9%)	47 answers (12,8%)	77 answers (21,0%)	133 answers (36,2%)	79 answers (21,5%)	13 answers (3,5%)

## Tilbudet til studentsamskipnaden

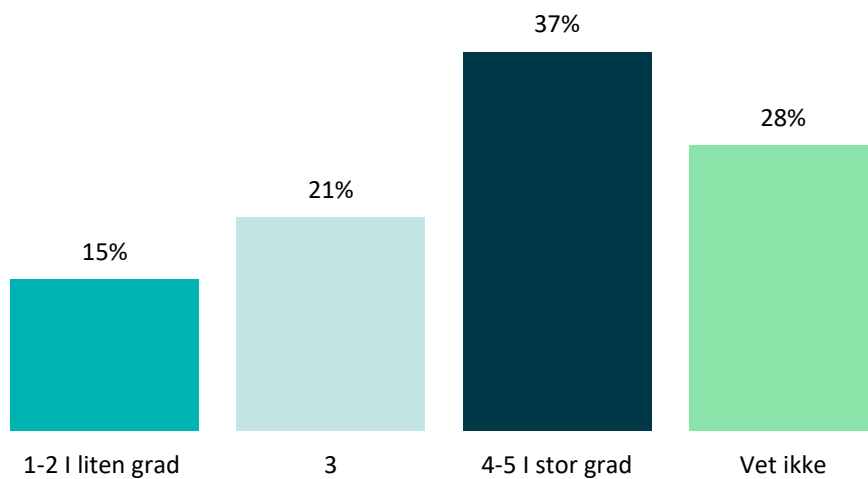
Vi spurte studentene om de kjenner til hva slags tilbud studentsamskipnaden har for de som føler seg nedstemt. Halvparten (53 prosent), svarer at de gjør det. De som kjente til tilbudet, fikk et oppfølgingsspørsmål om hvorvidt de syns at tilbudet er tilfredsstillende. 37 prosent av disse svarer at de syns tilbudet er bra/svært bra, 28 prosent svarer at de ikke har noen formening om dette- vet ikke.



	Ja	Nei	Vet ikke
Kjenner du til hva slags tilbud studentsamskipnaden ved ditt studiested har for de som føler seg nedstemt?	771 answers (52,7%)	528 answers (36,1%)	165 answers (11,3%)



### Synes du tilbudet er tilfredsstillende?

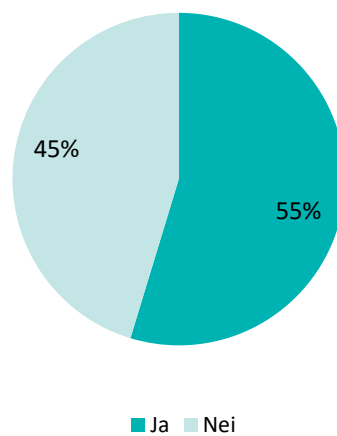


	1 - I svært liten grad	2	3	4	5 - I svært stor grad	Vet ikke
Synes du tilbudet er tilfredsstillende?	35 answers (4,5%)	79 answers (10,2%)	160 answers (20,7%)	210 answers (27,2%)	74 answers (9,6%)	214 answers (27,7%)

## Frivillighet

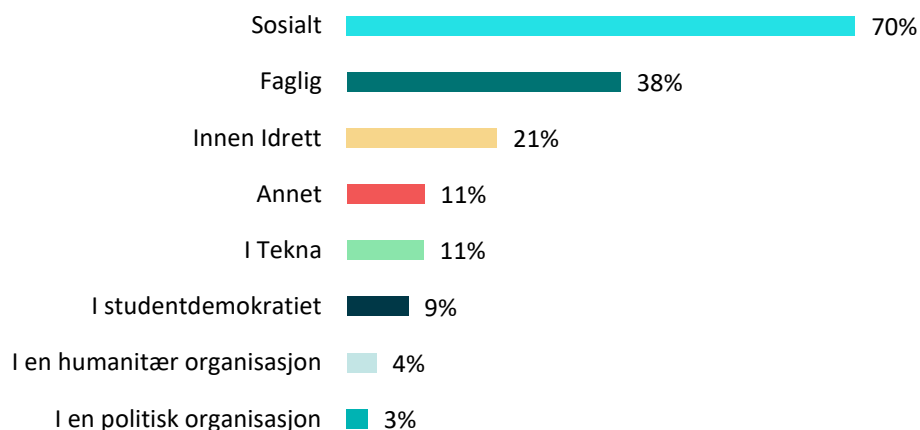
I SHoT-undersøkelsen i 2022, kom det frem at frivillighet var en av faktorene som motvirket ensomhet. I vår undersøkelse svarer 55 prosent at de er engasjert i frivillig verv. Det er sosiale verv som dominerer med 70 prosent, og vi ser at nesten 40 prosent har faglige verv, 21 prosent har verv i idretten og 11 prosent i Tekna blant annet. Her var flere svar mulig, så mange er frivillige flere steder. Under annet, svarer 9 at de er engasjert i religiøst arbeid, 8 i studentersamfundet, 12 i linjeforeninger o.a.

### Er du engasjert i frivillige verv?



	Ja	Nei
Er du engasjert i frivillige verv?	804 answers (54,7%)	667 answers (45,3%)

### Hva slags verv har du?



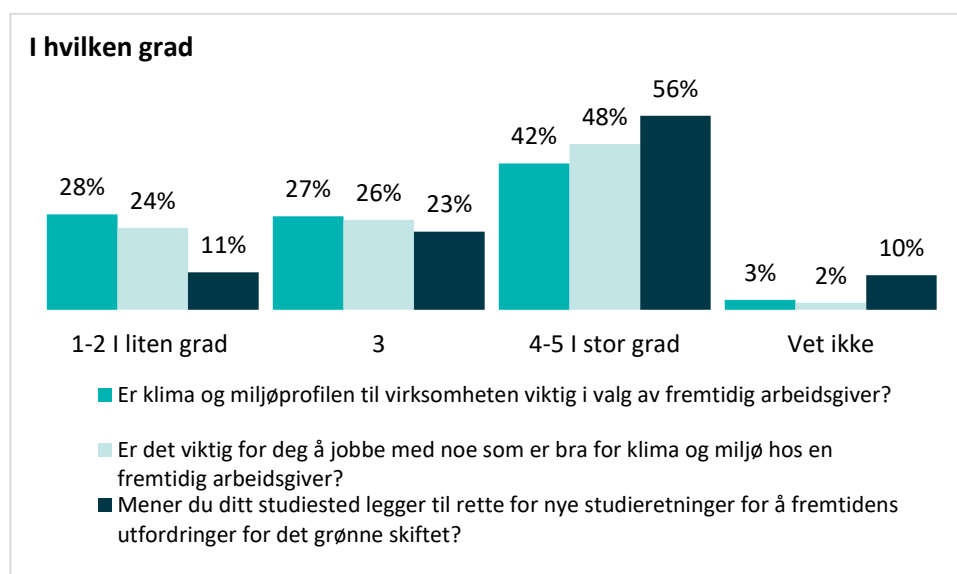
Hva slags verv har du? (vervet kan være både på og utenfor studiestedet)

802  
answers  
(49,7%)

	561
Sosialt	answers (70,0%)
	302
Faglig	answers (37,7%)
	68
I studentdemokratiet	answers (8,5%)
	23
I en politisk organisasjon	answers (2,9%)
	33
I en humanitær organisasjon	answers (4,1%)
	166
Innen Idrett	answers (20,7%)
	85
I Tekna	answers (10,6%)
	86
Annet	answers (10,7%)

## Studiestedene og det grønne skiftet

Teknas studentmedlemmers kompetanse er både ettertraktet og viktig for det grønne skiftet. Derfor er det gledelig å se at over halvparten (56 prosent) av studentene mener at studiestedet legger til rette for nye studieretninger, for å møte fremtidens utfordringer for det grønne skiftet. Nesten halvparten av studentene (48 prosent) uttrykker også at det er viktig for dem å arbeide med noe som bidrar positivt til klima og miljø hos en fremtidig arbeidsgiver. 42 prosent oppgir at klima og miljøprofilen til virksomheten er viktig for dem i valg av fremtidig arbeidsgiver. Dette tyder på at en del av studentene har et bevisst forhold til hvordan de kan bidra til det grønne skiftet med sin kompetanse, og at å jobbe med innhold knyttet til dette er viktig for dem.



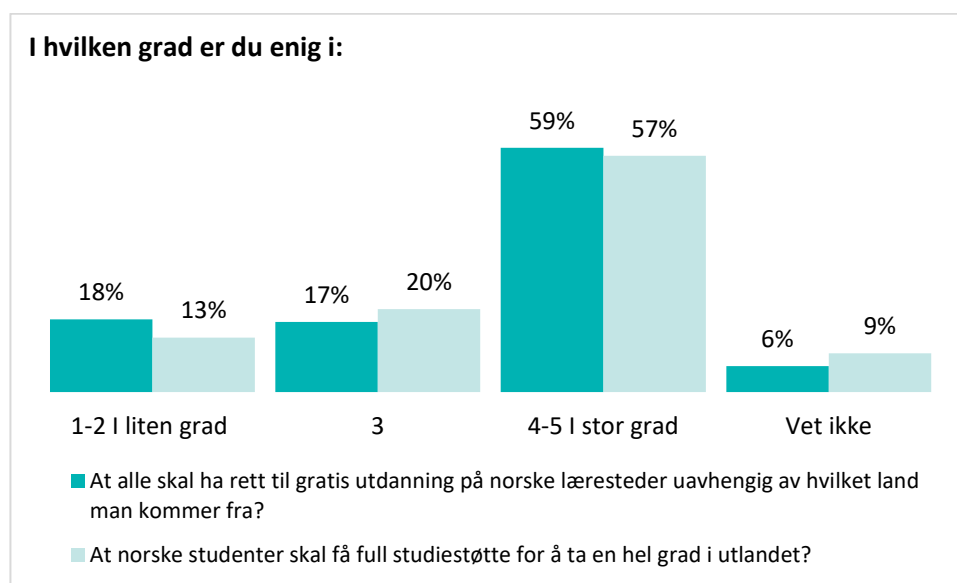
I hvilken grad: (matrix)

	1 - I svært liten grad	2	3	4	5- I svært stor grad	Vet ikke
Er klima og miljøprofilen til virksomheten viktig i valg av fremtidig arbeidsgiver?	165 answers (11,2%)	242 answers (16,5%)	399 answers (27,1%)	419 answers (28,5%)	204 answers (13,9%)	42 answers (2,9%)
Er det viktig for deg å jobbe med noe som er bra for klima og miljø hos en fremtidig arbeidsgiver?	147 answers (10,0%)	202 answers (13,8%)	384 answers (26,1%)	453 answers (30,8%)	254 answers (17,3%)	29 answers (2,0%)
Mener du ditt studiested legger til rette for nye studieretninger for å fremtidens utfordringer for det grønne skiftet?	49 answers (3,3%)	112 answers (7,6%)	333 answers (22,7%)	495 answers (33,8%)	330 answers (22,5%)	146 answers (10,0%)



## Utenlandsstudenter og utdanning i utlandet

Regjeringen vedtok i statsbudsjettet at de skulle vike fra gratis-prinsippet for enkelte utenlandsstudenter. Det har vekket stor debatt og vi ønsket derfor å undersøke hva studentene mente om saken. Et flertall av studentene (59 prosent) støtter at alle skal ha rett til gratis utdanning i Norge, uavhengig av hvilket land man kommer fra, det er 18 prosent som svarer at de i liten grad er enige i dette. På spørsmål om norske studenter skal få full studiestøtte for å ta en hel grad i utlandet var også flertallet i stor grad enige i dette (57 prosent) 13 prosent, var i liten grad enige i dette.



I hvilken grad er du enig i: (matrix)

	1 - I svært liten grad	2	3	4	5 - I svært stor grad	Vet ikke
At alle skal ha rett til gratis utdanning på norske læresteder uavhengig av hvilket land man kommer fra?	106 answers (7,3%)	151 answers (10,3%)	249 answers (17,0%)	282 answers (19,3%)	582 answers (39,8%)	92 answers (6,3%)
At norske studenter skal få full studiestøtte for å ta en hel grad i utlandet?	62 answers (4,2%)	132 answers (9,0%)	294 answers (20,1%)	319 answers (21,8%)	517 answers (35,4%)	138 answers (9,4%)

# Spørreskjema

## 2023 - Studentundersøkelse

### 1 Økonomisk situasjon

I hvilken grad

	1 - I svært liten grad	2	3	4	5 - I svært stor grad
Sliter du med å få endene til å møtes økonomisk?	<input type="radio"/>	<input type="radio"/>	<input type="radio"/>	<input type="radio"/>	<input type="radio"/>

### 2 Økonomiske konsekvenser

Hva er konsekvensene av at du sliter med å få endene til å møtes?\*

- Jeg bruker mindre penger på mat
- Jeg må hoppe over måltider
- Jeg må jobbe mer utenom studiene enn jeg hadde tenkt
- Jeg er sjeldent med på sosiale aktiviteter som koster penger
- Jeg må få hjelp fra foreldrene mine
- Jeg må bruke kredittkort for å få endene til å møtes
- Min bosituasjon er verre enn jeg hadde tenkt
- Jeg må bo hjemme hos foreldrene mine/annen familie
- Jeg har det kaldere hjemme for å spare på strøm
- Annet:

### 3 Økonomisk situasjon - bosituasjon

Hvor stor andel av din studiestøtte går til husleie?\*

- Ingenting
- Under 25 prosent
- 26-50 prosent
- 51-75 prosent
- Over 75 prosent

Hvordan er din bosituasjon?\*

- Jeg bor på studenthybel gjennom samskipnaden
- Jeg bor gratis hos foreldrene mine/kjæreste/venner/andre
- Jeg leier privat
- Annet:

### 4 Økonomisk situasjon - penger til overs

Når du har betalt faste utgifter (husleie, strøm mm.), hvor mange kroner sitter du igjen med i mnd. av studiestøtten?\*

### 5 Økonomisk situasjon - støtte

Behov for mer penger

	Ja	Nei	Ikke aktuelt
Får du jevnlig støtte av foreldre/foresatte/andre for å klare deg økonomisk?	<input type="radio"/>	<input type="radio"/>	<input type="radio"/>

### 6 Økonomisk støtte

Hva slags hjelp får du?\*

- Et jevnlig beløp
- Jeg får litt penger her og der når jeg trenger det



- Kjøleskapet blir fylt opp innimellom
- Jeg får betalt hjemreise
- Jeg får dekket husleien
- jeg får dekket andre faste utgifter til trening, kollektivtransport, mobil osv.
- Annet:

## 7 Økonomisk støtte - deltidsjobb

Deltidsjobb

	Ja	Nei
Har du deltidsjobb ved siden av studiene?	<input type="radio"/>	<input type="radio"/>

## 8 Økonomisk støtte - behov for deltidsjobb

Deltidsjobb

	Ja	Nei
Er du avhengig av deltidsjobb for å klare deg økonomisk?	<input type="radio"/>	<input type="radio"/>

## 9 Relevant deltidsjobb

I hvilken grad:

	1 - I svært liten grad	2	3	4	5- I svært stor grad	Vet ikke
Går deltidsjobben ut over studiene dine?	<input type="radio"/>	<input type="radio"/>	<input type="radio"/>	<input type="radio"/>	<input type="radio"/>	<input type="radio"/>
Går deltidsjobben ut over ditt sosiale liv?	<input type="radio"/>	<input type="radio"/>	<input type="radio"/>	<input type="radio"/>	<input type="radio"/>	<input type="radio"/>
Er deltidsjobben relevant for studiene dine?	<input type="radio"/>	<input type="radio"/>	<input type="radio"/>	<input type="radio"/>	<input type="radio"/>	<input type="radio"/>

Hvor mange timer jobber du i gjennomsnitt per uke?\*

- Under 2 timer
- 2 - 4 timer
- 5 - 8 timer
- 9 - 12 timer

Mer enn 12 timer

## 10 Relevant jobb og praksis

Praksis

	Ja	Nei	Ikke aktuelt
Er praksis et krav i studiene dine?	<input type="radio"/>	<input type="radio"/>	<input type="radio"/>

## 11 Relevant jobb og praksis

I hvilken grad opplever du at:

	1 - I svært liten grad	2	3	4	5- I svært stor grad	Vet ikke
Ditt studiested har gode praksisordninger for studentene?	<input type="radio"/>	<input type="radio"/>	<input type="radio"/>	<input type="radio"/>	<input type="radio"/>	<input type="radio"/>
Det er enkelt å finne seg en relevant praksisplass	<input type="radio"/>	<input type="radio"/>	<input type="radio"/>	<input type="radio"/>	<input type="radio"/>	<input type="radio"/>

## 12 Relevant kobling mellom studie og jobb

I hvilken grad opplever du at:

	1 - I svært liten grad	2	3	4	5- I svært stor grad	Vet ikke
Foreleserne bruker eksempler, caser, prosesser eller prosjekter fra reelle virksomheter i undervisningen	<input type="radio"/>	<input type="radio"/>	<input type="radio"/>	<input type="radio"/>	<input type="radio"/>	<input type="radio"/>

## 13 Økonomisk støtte - behov for deltidsjobb

Deltidsjobb

	Ja	Nei
Er du avhengig av deltidsjobb for å klare deg økonomisk?	<input type="radio"/>	<input type="radio"/>

## 14 Sommerjobb

Har du hatt sommerjobb?

	Alternativ
Ja	<input type="radio"/>
Ja, sommerjobben er den samme som deltidsjobben	<input type="radio"/>
Nei	<input type="radio"/>
Ikke relevant	<input type="radio"/>

## 15 Relevant sommerjobb

I hvilken grad:

	1 - I svært liten grad	2	3	4	5- I svært stor grad	Vet ikke
Tenker du at det er lett å få relevant sommerjobb?	<input type="radio"/>	<input type="radio"/>	<input type="radio"/>	<input type="radio"/>	<input type="radio"/>	<input type="radio"/>

## 16 Klima og miljøprofil

I hvilken grad:

	1 - I svært liten grad	2	3	4	5- I svært stor grad	Vet ikke
Er klima og miljøprofilen til virksomheten viktig i valg av fremtidig arbeidsgiver?	<input type="radio"/>	<input type="radio"/>	<input type="radio"/>	<input type="radio"/>	<input type="radio"/>	<input type="radio"/>
Er det viktig for deg å jobbe med noe som er bra for klima og miljø hos en fremtidig arbeidsgiver?	<input type="radio"/>	<input type="radio"/>	<input type="radio"/>	<input type="radio"/>	<input type="radio"/>	<input type="radio"/>
Mener du ditt studiested legger til rette for nye studieretninger for å fremtidens utfordringer for det grønne skiftet?	<input type="radio"/>	<input type="radio"/>	<input type="radio"/>	<input type="radio"/>	<input type="radio"/>	<input type="radio"/>

## 17 Frivillighet

Verv

	Ja	Nei
Er du engasjert i frivillige verv?	<input type="radio"/>	<input type="radio"/>

## 18 Verv - type

Hva slags verv har du? (vervet kan være både på og utenfor studiestedet)\*

- Sosialt
- Faglig
- I studentdemokratiet
- I en politisk organisasjon
- I en humanitær organisasjon
- Innen Idrett
- I Tekna
- Annet

## 19 Hvordan du har det

Tilværelsen

	1 - Svært dårlig	2	3	4	5 - Svært bra	Vet ikke
Hvordan har du det generelt sett?	<input type="radio"/>	<input type="radio"/>	<input type="radio"/>	<input type="radio"/>	<input type="radio"/>	<input type="radio"/>

## 20 Tilværelsen - ensomhet

Har du i løpet av det siste året følt deg ensom?\*

- Svært ofte
- Ofte
- Av og til
- En sjelden gang
- Aldri

## 21 Hvordan har du det - behov for samtale

Behov for å prate

	Ja	Nei	Vet ikke
Har det hendt at du har følt deg så nedstemt det siste året at du har hatt behov for å prate med noen om det?	<input type="radio"/>	<input type="radio"/>	<input type="radio"/>

## 22 Samtalepartnere

Hvem har du snakket med?\*

- Psykolog
- Venner
- Foreldre
- Søskn
- Samboer/kjæreste
- Har ikke hatt noen å prate med
- Andre:

## 23 Hvordan har du det - resultater på studiet

I hvilken grad

	1 - I svært liten grad	2	3	4	5 - I svært stor grad	Vet ikke
Har du gjort det dårligere på studiet fordi du har følt deg nedstemt?	<input type="radio"/>	<input type="radio"/>	<input type="radio"/>	<input type="radio"/>	<input type="radio"/>	<input type="radio"/>

## 24 Hvordan har du det - studentsamskipnaden

Studentsamskipnaden

	Ja	Nei	Vet ikke
Kjenner du til hva slags tilbud studentsamskipnaden ved ditt studiested har for de som føler seg nedstemt?	<input type="radio"/>	<input type="radio"/>	<input type="radio"/>

## 25 Hvordan har du det - tilbudet

I hvilken grad

	1 - I svært liten grad	2	3	4	5 - I svært stor grad	Vet ikke
Synes du tilbudet er tilfredsstillende?	<input type="radio"/>	<input type="radio"/>	<input type="radio"/>	<input type="radio"/>	<input type="radio"/>	<input type="radio"/>

## 26 Hvordan har du det - hva savner du?

Hva savner du eventuelt?

## 27 Utdanningsrettigheter

I hvilken grad er du enig i:

	1 - I svært liten grad	2	3	4	5 - I svært stor grad	Vet ikke
At alle skal ha rett til gratis utdanning på norske læresteder uavhengig av hvilket land man kommer fra?	<input type="radio"/>	<input type="radio"/>	<input type="radio"/>	<input type="radio"/>	<input type="radio"/>	<input type="radio"/>
At norske studenter skal få full studiestøtte for å ta en hel grad i utlandet?	<input type="radio"/>	<input type="radio"/>	<input type="radio"/>	<input type="radio"/>	<input type="radio"/>	<input type="radio"/>

## 28 Hjemstedsfylke

Hvilket fylke kommer du opprinnelig fra/ vil du anse som ditt hjemstedsfylke?\*

- Agder
- Innlandet
- Møre og Romsdal
- Nordland
- Oslo
- Rogaland
- Troms og Finnmark
- Trøndelag
- Vestfold og Telemark
- Vestlandet
- Viken

Hvilket fylke ønsker du helst å begynne å jobbe i etter utdanningens slutt?\*

- Agder
- Innlandet
- Møre og Romsdal
- Nordland
- Oslo

- Rogaland
- Troms og Finnmark
- Trøndelag
- Vestfold og Telemark
- Vestlandet
- Viken
- Der jeg får meg jobb
- Vet ikke

## 29 Kommentarer

Har du ellers noen kommentarer om undersøkelsen eller til Tekna generelt?