

# Årsberetning 2012



# HOVEDSTYRET I TEKNA



Marianne Harg  
president



Lise Lyngsnes Randeberg  
visepresident



Ingrid Di Valerio  
hovedstyremedlem



Åsmund Knutsen  
hovedstyremedlem



Tone Eikeland Solløs  
hovedstyremedlem



Alexander Verlo  
hovedstyremedlem



Anders Fjeld  
hovedstyremedlem



Dag Waaler  
Fagutvalgets Leder



Dag Fosli  
Lønns- og interesseutvalgets leder



Sigurd Sagen Vildåsen  
Studentutvalgets leder



Ivar Horneland Kristensen  
generalsekretær

## INNHOOLD

Innledning

Hovedstyrets beretning

Hovedstyrets sammensetning

Hovedstyrets utvalg

Ordfører, desisjonskomité og valgkomité

Teknas lokalavdelinger

Tildelte utmerkelser

Sekretariatet

Årskavalkade

Regnskaper og revisjonsberetninger

## Innledning

Tekna – Teknisk-naturvitenskapelig forening er landets største forening for akademikere. Foreningen har over 61 500 medlemmer med ulik bakgrunn innenfor teknologi og naturvitenskap.

Personer med en utdanning på master-/hovedfagnivå innen naturvitenskap og teknologi er medlemsberettiget i Tekna. Sivilingeniører er den største medlemsgruppen. Foreningen har over 10 000 studentmedlemmer. Tekna er den største medlemsorganisasjonen i Akademikerne.


Tekna ivaretar medlemmenes lønns- og arbeidsvilkår, og tilbyr faglig oppdatering gjennom kurs, konferanser og arbeid i faglige grupper. Foreningen ivaretar også medlemmenes interesser overfor beslutningstakere innenfor viktige politikkområder.

Tekna, som er resertifisert som miljøfyrtårn, driver ikke virksomhet som direkte forurensar det ytre miljø.





## Hovedstyrets beretning



2012 har vært et år preget av både vekst, utvikling og konsolidering. Vi har hatt vår største vekst i medlemsmassen noensinne med netto 3035 nye, og passerte derved 61 500 medlemmer! Samtidig er medlemsavgangen høyere enn før, og gir oss ekstra utfordringer. Tekna fikk ny generalsekretær i februar, og han har satt sitt preg på organisasjonen med sitt engasjement for «ett Tekna». Hovedstyret har startet et omfattende arbeid med strategi for de neste 8-10 årene, der tillitsvalgte og ansatte blir inkludert i prosessen. Dette skal bidra til at Tekna er og forblir den viktigste og riktige fagforeningen innen vårt nedslagsfelt, og føre til fortsatt økt oppslutning blant de medlemsberettigede.

Og hvem er så medlemsberettiget? I dagens og ikke minst morgendagens utdanningssystem vil vi se mange med ulike varianter av masterutdanninger som føler en tilhørighet til Tekna. Hvem av disse bør kunne bli medlem, dvs. hvilke krav er det riktig å stille til andel teknisk-naturvitenskapelige fag? Og hva kan vi definere som det i fremtiden? Hvem er det riktig å henvise til andre akademiker-foreninger? Disse spørsmålene har vist seg ganske vanskelige å svare på, og de vekker mye engasjement. Det er viktig for Hovedstyret at vi kan oppnå en omforent forståelse, det gjelder i stor grad «foreningens sjel».

Høsten 2011 bestemte Hovedstyret hva som skal være de prioriterte oppgavene i 2012 og 2013, basert på alle beslutninger og innspill på R-møtet og egen vurdering av våre viktigste områder:

- Bygge merkevaren Tekna
- Styrke medlemsutviklingen; bygge lojalitet
- Videreutvikle og synliggjøre Tekna som faglig forening
- Sterkere profilering av Tekna som fagforening
- Profesjonalisere organisasjonen med fokus på kvalitet, samhandling og samarbeid
- Satsingsområde for Tekna (felles for hele foreningen)
- Langsiktig strategi for Tekna

De fire første punktene henger nøye sammen, men med forskjellige aktiviteter. Merkevaren Tekna bygges i stor grad nettopp gjennom å være synlig som fagforening på den enkelte arbeidsplass og gjennom faglige møteplasser, kurs osv. Samtidig må vi som Tekna være til stede på de samfunnspolitiske arenaene, i mediebildet og i samspill med politikere, organisasjoner og næringsliv. Vi ser at medlemsutviklingen er styrket, men vi vet ikke ennå om lojaliteten og kjennskapet til Tekna øker. Det blir uansett viktig å fremstå som «ett Tekna» både overfor medlemmer og omverdenen når merkevaren Tekna skal styrkes.

Avdelingsarbeidet er ikke nevnt direkte i punktene ovenfor, slik som i forrige periode, men sammen med avdelingslederne har vi sett på mange nye muligheter og fulgt opp arbeidet som er satt i gang. Vi har satset på flere avdelingsledermøter og mer erfaringsutveksling, flere kurs som strømmes, osv. R-møtet etterspurte flere ressurser til å støtte avdelingenes arbeid, og bl.a. er Teknas sentrale Servicekontor forsterket og bidrar til å avlaste distriktskontorene. Aktiviteten er gledelig høy i svært mange avdelinger, og det var skarp konkurranse om å få prisen som Årets avdeling! Avdelingene ønsker å være en sentral møteplass i Tekna, og vi ser økt samarbeid mellom ulike deler av Tekna, der avdelingene blir sentrale. En helt ny satsing har vi kalt Tekna-uke. Den ble arrangert i Bergen i mars og i Stavanger i november, begge med stor suksess og oppslutning. Der var alle interessefelt i Tekna re-

presentert og engasjert, både gjennom tillitsvalgte, ansatte og «vanlige» medlemmer. Dette er gode eksempler på «Ett Tekna», som vi vil få se mer av.

I løpet av året har vi ønsket å profilere Tekna tydeligere som fagforening, også i det internasjonale bildet. Vi har lenge vært med i European Metalworkers Federation. I 2012 slo de seg sammen med andre forbund for industriansatte og dannet IndustriAll, både i Europa og internasjonalt. Andelen funksjonærer er sterkt økende, og Tekna er nå med i begge. Dette førte også til at vi nå for første gang har signert en Global Framework Agreement, med Aker-konsernet og sammen med Fellesforbundet og NITO. Det innebærer en avtale om at arbeidsvilkårene for Akers ansatte i alle datterselskaper verden over skal følge avtalte standarder og utvikles videre i samarbeid mellom ansattes organisasjoner og eierne. Dette er et eksempel vi håper å se flere av. Presidenten fikk også delta i en nordisk delegasjon som besøkte japanske fagforeninger, bl.a. for å se på gjenoppbyggingen etter tsunamien og jordskjelvet i 2011 og diskutere deres utfordringer i dagens økonomiske situasjon. Kvinners deltagelse i arbeidslivet er et sentralt tema.

Teknas faglige virksomhet har fortsatt å øke, både gjennom vellykkede kurs og god tilgang på medlemmer i de nye faglige gruppene innenfor Biotek og Olje og gass. Dette har tydelig vært etterlengtet! Vi har også fått et mer aktivt og Tekna-profilert samarbeid med våre tilknyttede foreninger, som vi håper skal øke synligheten for Tekna og attraktiviteten for disse foreningene.

Vi har aldri hatt så mange studenter som nå. Det pågår et imponerende rekrutteringsarbeid både ved semesterstart og senere. Men knytningen mot Tekna som noe mer enn en studentaktivitet, blir desto viktigere. Studentutvalget og Fagutvalget har jobbet godt sammen for å komme opp med relevante faglige tilbud, og avdelingene har også økt sin synlighet mot studentmiljøene. Yngres Forum er revitalisert og vil være svært viktig for unge medlemmer i overgangen mellom studier og yrkesliv.

Overgangsutvalget har sett på denne utfordringen og gitt gode innspill som mange vil kunne følge opp og benytte. På R-møtet i 2011 ble det en større debatt om å finne et felles satsingsområde for Tekna, Smartere Fremtid, der alle deler av organisasjonen kunne bidra og bli inspirert til eget engasjement. Vi landet til slutt på infrastruktur; i hovedsak samferdsel (også med tanke på Nasjonal TransportPlan, NTP, i 2013) som noe som angår alle. Forutsetningen var likevel at aktivitet rundt realfagsrekruttering skal kunne videreføres og utvikles. Det er gjort til fulle, både lokalt og sentralt, og det er tydelig at samarbeid mellom mange aktører forsterker effekten. Det er gledelig å kunne se resultater av langvarig innsats på området gjennom økt søkning til studiene de siste årene!

Tekna-konferansen handlet i år om klimautfordringer og løsninger. Dette er et tema våre medlemmer er opptatt av, det fremkom klart i en medlemsundersøkelse. Sentrale politikere og dyktige foredragsholdere stilte opp, og vi fikk også mange og relevante deltakere og gode debatter.

Tekna har levert mange høringsuttalelser både på egne vegne og som innspill til Akademikernes. Vi har fulgt opp statsbudsjettet i alle relevante komiteer, til dels sammen med Akademikerne, og vi har hatt egne møter med alle partiene, i stor grad som innspill til deres programarbeid på våre policyområder. Vi opplever å bli hørt på og oppfattes som en interessant samtalepartner, blant annet fordi vi har kunnet trekke på solid fagkunnskap hos medlemmer og ansatte. Zerokonferansen og samarbeidet med Zero gir oss god tilgang på informasjon, kunnskap og arenaer innen klimaspørsmål.

Teknas økonomi er meget god, men vi har nå etablert nødvendige avtaler med Teknisk Ukeblad som vil gjøre at foreningen får vesentlig større kostnader til distribusjon av bladet til medlemmene. Dette vil påvirke våre resultater både i 2012 og fremover. Det er gjort mye i TU Media for å redusere kostnader og jobbe smartere, samtidig som det satses mye for å føre TU over i en digital æra. Vi mener TU vil ha en svært viktig posisjon i det norske fagbladmarkedet fremover som det ledende innen teknologi med perspektiv samfunn og ledelse. Tekna må være en aktiv pådriver i dette arbeidet.

## Hovedstyrets sammensetning

**President:** Marianne Harg, Tekna Telemark avdeling, EVRY AS  
**Visepresident:** Lise Lyngsnes Randeberg, Tekna Trondheim avdeling, NTNU

### Styremedlemmer:

Anders Fjeld, Tekna Moss avdeling, Prosjektpilotene AS  
Åsmund Knutsen, Tekna Oslo avdeling, Aker Solutions ASA  
Tone Eikeland Solløs, Tekna Bergen avdeling, BKK Nett AS  
Ingrid Di Valerio, Tekna Stavanger avdeling, Statoil ASA  
Alexander Verlo, Tekna Vestfold avdeling, Jotron StatCom AS

Generalsekretæren og lederne for Teknas lønns- og interesseutvalg, fagutvalg og studentutvalg har sete i Hovedstyret, uten stemmerett.

Hovedstyret avholdt åtte ordinære møter i 2012, inkludert ett styreseminar i Genève, samt fire e-postmøter. Styremøtet i november var utvidet med en dag for Hovedstyrets møte med Lønns- og interesseutvalget, Fagutvalget, Studentutvalget og Etisk Råd.

## Hovedstyrets utvalg

### Teknas lønns- og interesseutvalg

**Leder:** Dag Fossli, Tekna Oslo avdeling, Forsvaret  
**Nestleder:** Ola Hugo Jordhøy, Tekna Oslo avdeling, EVRY AS  
**Utvalgsmedlemmer:**

Elisabeth Drange, Tekna Oslo avdeling, Kripos  
Mona Galåen, Tekna Telemark avdeling,  
Skien videregående skole  
Hilde Herland, Tekna Tromsø avdeling, Nofima AS  
Sigbjørn Aarnseth, Tekna Nord-Trøndelag avdeling,  
Stjørdal kommune

### Varamedlemmer:

Magnus Evje, Tekna Oslo avdeling, Omsorgsbygg  
Oslo kommune  
Ingunn Marie Holmen, Tekna Trondheim avdeling,  
SINTEF Fiskeri og Havbruk AS

Steinar Høybråten, Tekna Oslo avdeling, FFI  
**Sekretær:** Forhandlingsdirektør Marianne Gran Juriks

- Hovedavtalen med NHO i privat sektor er reforhandlet. Den viktigste endringen er at arbeidsgiver er forpliktet til å gi tillitsvalgte lister over alle nyansatte som kan bli medlemmer i Tekna. AFP-ordningen er utvidet.
- Det er laget filmer som er publisert på nettet til hjelp for medlemmer og lokale tillitsvalgte.
- Det har blitt arbeidet med å følge opp pensjonsområdet og Banklovkomisjonens arbeid på dette området.
- Internasjonalisering og globalisering er viktige områder med nye utfordringer for de lokale tillitsvalgte og medlemmene. Som følge av det er nettsider og informasjonsmateriell videreutviklet. Det er utviklet et kurs «Working in Norway» som en introduksjon til det norske arbeidslivet. Dette ble første gang kjørt under Tekna-uken i Stavanger, og ble veldig populært.
- Tekna har jobbet med IA (inkluderende arbeidsliv) og seniorpolitikk, og har inngått et samarbeid med NHO og NITO om økt innsats på IA-arbeidet i privat sektor.

### Teknas fagutvalg

*Fagutvalgets sammensetning etter faglig årsmøte 11.-12. februar 2012:*

**Leder:** Dag Waaler, Tekna Lillehammer avdeling, Høgskolen i Gjøvik

**Nestleder:** Hilde Lynnebakken, Tekna Oslo avdeling, UiO

### Utvalgsmedlemmer:

Kjetil Korsnes, Tekna Bodø avdeling, Universitetet i Nordland  
Berit Laanke, Tekna Trondheim avdeling, SINTEF Byggforsk  
Brita Røyrvik, Tekna Molde avdeling, Norske Shell AS

Svein-Erik Svendsen, Tekna Nedre Glomma avdeling, Sarpsborg kommune  
Annele Päivi Teivainen-Lædre, Tekna Stavanger avdeling, Skretting Aquaculture Research Centre  
Runar Østebø, Tekna Stavanger avdeling, Statoil ASA  
**Sekretær:** Fagdirektør Terje Olav Moen

- Nye faglige grupper i bioteknologi og olje og gass har fått 1500 medlemmer til sammen.
- Det er gjennomført over 600 faglige arrangementer av Tekna i 2012.
- Video-overføring og strømming er etablert som et populært medlemstilbud, og 31 arrangementer er overført i 2012.
- Kursvirksomheten gjennomførte nesten 100 kurs og konferanser med en omsetning på over 35 mill kroner.
- Tekna-ukene i Bergen og Stavanger ble gjennomført med interessant program og mange deltagere.
- Fagutvalget har bidratt til fortsatt utbygging av Faglig hjem i Tekna.

### Teknas studentutvalg

*Studentutvalgets sammensetning etter årsmøtet 4.-6. februar 2012:*

**Leder:** Sigurd Sagen Vildåsen, NTNU

**Nestleder:** Martin Tran, UiB

### Utvalgsmedlemmer:

Simon Utseth Sandvåg, NTNU  
Gaute Aasen Sliinde, NTNU  
Maja Karoline Rynning, INSA Toulouse

### Varamedlemmer:

Karine Hemstad, Høgskolen i Gjøvik  
Lene Hovda, UiB  
Therese Vu, UiB

**Sekretær:** Studentansvarlig Kirsti Elisabeth Wiik (1. januar – 31. mai)  
Studentansvarlig Svein-Egil Jørgensen (1. juni – 31. desember)

- Studentutvalget har i 2012 avholdt årsmøte i Trondheim og SK-opplæring på Gardermoen med gode tilbakemeldinger. Dette er begge viktige arenaer for politikk og erfaringsutveksling, men også for opplæring og organisasjonsutvikling.
- Teknas studentstipend blir forvaltet av Studentutvalget, og ble i år delt mellom tre spennende prosjekter.
- I november ble det gjennomført en studentkonkurranse med tittelen «Gull OG grønne skoger» med tett kobling til Tekna-prosjektet Smartere fremtid. Finalistene fikk presentere sine bidrag på Zerokonferansen, og holdt alle et svært høyt nivå på sine presentasjoner.

Aktiviteter innen den faglige virksomheten, lønns- og interessearbeidet, studentarbeidet og lokalavdelingene er omtalt

grundigere i de respektive organisasjonsledds egne årsberetninger, som behandles og vedtas i organisasjonsleddenes årsmøter.

I tillegg har Tekna et etisk råd og et innvoteringsråd som oppnevnes av og rapporterer til Hovedstyret:

### Etisk råd

**Leder:** Frøydis Bjerke, Tekna Oslo avdeling, Animalia SA  
**Nestleder:** Svein Nordenson, Tekna Oslo avdeling, SINTEF IKT  
**Medlemmer:**

Ingebjørg Gravlien, Tekna Bergen avdeling,  
Det Norske Veritas AS  
Reidun de Lange, Tekna Bergen avdeling, Bergen kommune  
Heidi Elizabeth Ørjansen, Tekna Bergen avdeling, Kvam herad

### Varamedlemmer:

Guri Vik, Tekna Trondheim avdeling, Melhus kommune  
Ramnath Falch Ambathy, Tekna Oslo avdeling,  
Statkraft Development AS  
Siv F. Rørvik, Tekna Bergen avdeling, Statoil ASA

**Sekretær:** Seniorrådgiver John M. Raaheim

Etisk råd har i 2012 spesielt arbeidet med å:

- Utrede innholdet i Teknas samfunnsansvar på oppdrag fra Hovedstyret. Kort utredning er levert i september 2012.
- Utvikle forslag til nye etiske retningslinjer for foreningen. Utkast ble sendt til høring høsten 2012. Endelig forslag legges frem for Hovedstyret for godkjenning i februar 2013.

### Innvoteringsrådet

**Leder:** Sigmund Sundfør, Tekna Kongsberg avdeling, Sisusoft AS

**Nestleder:** Edd Anders Blekkan, Tekna Trondheim avdeling, NTNU

### Medlemmer:

Trygve Kierulf, Tekna Oslo avdeling, pensjonist  
Per Edgar Melsom, Tekna Vestfold avdeling,  
Statoil ASA Bergen

Ellen Sande, Tekna Oslo avdeling, Statnett SF  
Brit Helene Øygard, Tekna Oslo avdeling, Statsbygg

### Varamedlemmer:

Aud Alming, Tekna Oslo avdeling, Norges forskningsråd  
Anders Kr. Holm, Tekna Oslo avdeling,  
Jæger & Holm Prosjektnettverk AS  
Kjell Holthe, Tekna Vest-Agder avdeling,  
Kvadraturen skolesenter

Lars E. Norum, Tekna Trondheim avdeling, NTNU

**Sekretær:** Fagdirektør Terje Olav Moen

Innvoteringsrådet hadde tre møter i 2012 og behandlet 85 søknader om medlemskap i Tekna. 56 av søkerne ble tatt opp som medlemmer, og resten fikk avslag etter endelig behandling i Hovedstyret.

## Ordfører, desisjonskomité og valgkomité

### Ordfører og viseordfører

**Ordfører:** Mads Nygård, Tekna Trondheim avdeling, NTNU  
**Viseordfører:** Dag Waaler, Tekna Lillehammer avdeling, Høgskolen i Gjøvik

### Desisjonskomiteen

**Leder:** Olav Bye, Tekna Molde avdeling, pensjonist  
**Medlem:** Krister Nyløkken, Tekna Bergen avdeling, Boehringer Ingelheim Norway KS  
**Varamedlem:** Tor Hofstad, Tekna Oslo avdeling, selvstendig næringsdrivende

### Valgkomiteen

**Leder:** Trond Haider, Tekna Oslo avdeling, LINK Medical Research AS  
**Sekretær:** Terje Vardenær Arnesen, Tekna Vestfold avdeling, Jotun AS  
**Medlemmer:** Kristin Frydnes Ek, Tekna Haugaland avdeling, DeepOcean AS  
 Arne Gjengedal, Universitetet i Tromsø, Tekna Tromsø avdeling  
 Kjell Holthe, Tekna Vest-Agder avdeling, Kvadraturen skolesenter  
 Audun Martinsen, Tekna Oslo avdeling, Rystad Energy AS  
 Irene Måsøval, Tekna Oslo avdeling, Kollektivtransportproduksjon AS

## Teknas lokalavdelinger

Avdeling	Stiftet	Medlemmer	Antall arr.	Leder
Aust-Agder	1912	729	17	Bent Halvard Vale
Bergen	1880	4 386	39	Andreas Christian Engeberg
Bodø	1912	340	6	Stian Elstad
Drammen	1912	1 819	34	Ljuba Walther
Finnmark	1925	187	2	Hilde Norma Lindahl
Gjøvik	1949	494	15	Anne Kristin Kvitle
Glomfjord	1957	24	5	Espen Holtebu
Halden	1912	219	4	Dorota Ewa Gluch
Harstad	1952	268	4	Tor Hovde
Haugaland	1915	618	8	Andreas Lokna
Hedmark	1894	656	10	Magne Johansen
Helgeland	1905	234	7	Tor-Åge Holand
Kongsberg	1964	826	15	Frode Fekjær Nilsson
Kristiansund	1921	150	4	Olav Egil Hoem
Lillehammer	1972	371	15	Iver Reistad
Molde	1919	318	4	Line Marie Skov Pettersen
Moss	1936	589	8	Morten Breimo
Narvik	1912	206	7	Øystein Kleven
Nedre Glomma	1911	731	16	Bjørn Steinar Børstad
Nord-Trøndelag	1951	590	3	Rune Gjermo
Oslo	1874	18 668	501	Angela Miller
Sogn og Fjordane	1939	361	4	Edgar Kvernevik
Stavanger	1905	5 002	34	Terje Amundsen
Sunnal	1952	117	1	Davur Jacobsen
Sunnhordland	1958	199	0	Johannes Syltevik
Telemark	1911	1 390	14	Lars André Tangerås
Tromsø	1940	904	14	Camilla Bjørn
Trondheim	1911	6 452	47	Jomar Jentoft
Vest-Agder	1914	1 109	22	Rune Norheim
Vestfold	1922	1 520	7	Jarle Krokeide
Ålesund	1917	551	7	Dag Sverre Grønmyr
Årdal	1948	68	2	Petter Lossius Lorentz
<b>Sum medlemmer i avdelingene</b>		<b>50 096</b>		
<b>Studentmedlemmer</b>		<b>10 814</b>		
<b>Direkte medlemmer</b>		<b>811</b>		
<b>Medlemstall totalt</b>		<b>61 721</b>		

(tall pr. 31.12.2012)

## Tildelte utmerkelser

### Årets avdeling

Tekna Kongsberg avdeling ble kåret til «Årets avdeling» i 2012 på avdelingsledermøtet i november.

### Årets gruppe i privat sektor

Prisen som «Årets bedriftsgruppe» for 2012 ble tildelt bedriftsgruppen ved Oslo Universitetssykehus HF, i forbindelse med årsmøtet i januar 2013.

### Årets gruppe i statlig sektor

Prisen som «Årets etatsforening» for 2012 ble tildelt Teknas etatsforening ved høgskolene, i forbindelse med årsmøtet i januar 2013.

### Årets gruppe i kommunal sektor

Tekna-gruppen ved Plan- og bygningsetaten i Oslo kommune ble tildelt prisen som «Årets gruppe» i Tekna Kommune i 2012. Denne ble delt ut på årsmøtet i januar 2013.

### Årets faglige gruppering

Prisen «Årets faglige gruppering» for 2012 ble tildelt Norsk Forening for Betongrehabilitering.

### Studentpriser

Studentgruppen i Bergen ble «Årets studentgruppe» i 2012. Maria Jakobsons fra NTNU og Magnus Gaaseby Gjerde fra UMB delte prisen «Årets studentkontakt».

Prisene ble utdelt under studentkontaktopplæringen på Gardermoen i september.

## Sekretariatet

Teknas generalsekretariat holder til i Dronning Mauds gt. 15, Oslo. Foreningen har ti distriktskontorer spredt over hele landet.

Teknas generalsekretariat ble i 2012 ledet av Ivar Horneland Kristensen fra 13. februar og ut året. Før dette var Ellen Fonnli Larsen konstituert som fungerende generalsekretær.

Ved utgangen av året hadde Generalsekretariatet 116 ansatte. Sykefraværet i Generalsekretariatet var i 2012 på 3,8 prosent. Det var i løpet av året ingen registrerte arbeidsmiljømessige skader eller ulykker.

Tekna skal være en arbeidsplass der det råder full likestilling, og der det ikke skal forekomme kjønnsmessig forskjellsbehandling i saker som for eksempel rekruttering, avansement og lønn.

Tekna arbeider for å fremme lovens formål innenfor vår virksomhet, blant annet når det gjelder rekruttering, lønns- og arbeidsvilkår, fremmelse, utviklingsmuligheter og beskyttelse mot trakassering. Formålet med diskriminerings- og tilgjengelighetsloven er å fremme likestilling og likeverd, sikre like muligheter og rettigheter til samfunnsdeltakelse for alle, uavhengig av funksjonsevne, og hindre diskriminering på grunn av nedsatt funksjonsevne. Tekna har som mål å være en arbeidsplass hvor det ikke forekommer diskriminering på grunn av nedsatt funksjonsevne.

Av sekretariatets 116 ansatte er 69 kvinner. Andelen kvinner i ledende stillinger er 33 prosent. Det er ikke kjønnsrelaterte lønnsforskjeller. Arbeidstidsordninger i sekretariatet følger av de ulike stillinger og er uavhengig av kjønn. I løpet av 2012 ble det gjennomført en prosess i sekretariatet for å avklare hvilke medarbeidere som skal omfattes av overtidsbestemmelser i arbeidsmiljøloven.

Generalsekretariatet besto ved utgangen av 2012 av Forhandlingsseksjonen, Kommunikasjonsseksjonen, Administrasjonsseksjonen, Samfunnspolitisk seksjon, Fagseksjonen og diverse stabsfunksjoner tilknyttet generalsekretærens kontor.



# Årskavaalkade

## Januar

Rekorddeltakelse på Kursdagene i Trondheim, med over 1650 deltakere.

Globalisering og forskning er tema på Lerchendal-konferansen, som samler en rekke samfunnspolitiske beslutningstakere.

## Februar

En ny arbeidsmarkedsundersøkelse viser at fire av fem nyutdannede Tekna-medlemmer hadde fått jobbtilbud før studieslutt. –Vi ser at norske bedrifter i større grad vender blikket mot studentene når de skal rekruttere de beste hodene, sier Teknas president Marianne Harg.

## Mars

GE Healthcare legger ned deler av virksomheten i Oslo, og nesten 100 forskere må gå. Advokat i Tekna Monica Christie reagerer kraftig på prosessen. Tekna skriver brev til forsknings- og næringsministrene og ber om tiltak for å redde disse kunnskapsmiljøene. Den første Tekna-uken arrangeres i Bergen.

## April

En ny undersøkelse blant nyutdannede Tekna-medlemmer viser at halvparten ikke kjenner til sine pensjonsbetingelser. – Unge har mye å vinne på å sette seg inn i disse spørsmålene. Pensjon er en betydelig del av betingelsene i ansettelseskontrakten, sier Anders Kvam, som er pensjonsekspert i Tekna.

## Mai

Teknas medlemmer tror ikke på politikernes klimamål, viser en ny undersøkelse fra foreningen. –Regjeringens tiltak for å kutte utslipp er for beskjedne og tar for lang tid å sette ut i livet, sier Teknas president Marianne Harg.

## Juni

Klima er tema under Tekna-konferansen i Ingeniørenes Hus. Miljøvernministeren understreker at kuttene må tas både ute og hjemme.

## Juli

Magasinet Tekna får heder under Fagpressens prisutdeling.

## August

Tekna passerer 60 000 medlemmer. Medlem nummer 60 000 blir Kjersti Holdø Hansen, som jobber som kvalitetsrådgiver i Nycomed Pharma i Asker.

## September

Tekna-studentene reagerer på boligmangel blant studentene. Ved semesterstart står mer enn 15 000 studenter i kø for å få tak over hodet. –Nå trengs det en skikkelig satsing innenfor dette området, sier nestleder i Teknas studentutvalg Martin Tran.

## Oktober

Tekna ga en rekke innspill til Regjeringens forslag til statsbudsjett. Visepresidenten deltok på en rekke høringer. –Tekna er en organisasjon som politikerne tar på alvor og lytter til, sier Terje Sletnes, som er samfunnspolitisk direktør i Tekna. Marianne Gran Juriks og Anders Kvam velges som leder i Akademikerne Privat og Akademikerne Kommune. Åsmund Knutsen gjenvelges som styremedlem.

## November

Over 700 Tekna-medlemmer samles under Tekna-uken i Stavanger. –Uka blir en suksess, med et bredt spekter av arrangementer som viser bredden i foreningens totale tilbud, sier prosjektleder Eli Haugerud.

## Desember

Teknas lønnsstatistikk viser tilfredsstillende lønnsutvikling for foreningens medlemmer. Dagens Næringsliv fokuserer på at lønningene innen olje- og gasssektoren ikke løper løpsk sammenlignet med andre sektorer.

# REGNSKAPER OG REVISJONSBERETNINGER

## Års- og konsernregnskap

Teknas regnskap står under kolonne «Mor». I konsernregnskapet inngår Støttefondet og Ingeniørenes Serviceselskap AS (ISAS), som er et 100 prosent eiet datterselskap. ISAS leier ut kontorlokaler til bl.a. Generalsekretariatet, og transaksjoner mellom Tekna og Støttefondet/ISAS er eliminert i konsernoppstillingen. TU Media utgir Teknisk Ukeblad, og klassifiseres som et tilknyttet selskap med Teknas eierandel på 47,5prosent. Teknas andel av TU Media AS' resultat er ført som finansinntekt/kostnad i konsernet.

Konsernet hadde i 2012 et overskudd på kr 16,8 mill, mot et overskudd på kr 6,7 mill året før.

Tekna hadde et overskudd på kr 10,9 mill. Medlemsveksten har vært høy, med nettotilgang på 3 035 medlemmer. Kursvirksomheten hadde et overskudd på kr 4,7 mill.

Støttefondet hadde et overskudd på kr 8,5 mill, hvorav avkastning på verdipapirer utgjorde kr 8 mill. Avkastning fra

porteføljen er klassifisert som driftsinntekter i Støttefondet, mens bank- og utlånsrenter er klassifisert som finansinntekter.

ISAS hadde et overskudd på kr 2,8 mill, som er kr 0,2 mill høyere enn året før. Tekna er eneste vesentlige leietaker, og kontrakt løper ut 2014.

TU Media hadde et underskudd på kr 11,8 mill etter skatt. Teknas andel av dette er kostnadsført under finansposter. Eierne av TU Media fakturerer selskapet for royalty, 14 prosent av inntekter knyttet til merkevaren Teknisk Ukeblad. TU Media fakturerer foreningene for abonnementsavgift. For 2012 har dette medført en netto overføring fra Tekna til TU Media på kr 3,1 mill. Disse transaksjonene er ikke eliminert i konsernoppstillingen.

Hovedstyret vurderer foreningens økonomiske stilling som god, og at forutsetning for fortsatt drift er til stede.

OSLO, 21. MARS 2013

Marianne Harg  
President

Lise Lyngsnes Randeberg  
Visepresident

Åsmund Knutsen  
Styremedlem

Tone Eikeland Solløs  
Styremedlem

Ingrid Di Valerio  
Styremedlem

Alexander Verlo  
Styremedlem

Anders Fjeld  
Styremedlem

Ivar Horneland Kristensen  
Generalsekretær

## Finansiell risiko

### Markedsrisiko

Støttefondets strategi er å drive finansiell investering og vil derfor være utsatt for endringer i valutamarkedet, aksjemarkedet og rentemarkedet. Risikoprofilen for porteføljen i Støttefondet følger retningslinjer gitt av Hovedstyret. Plaseringsstrategien skal være langsiktig, og gir forvalteren av fondet begrenset anledning til å redusere risikoprofilen i nedgangstider. Fondets renteplasseringer er valutasikret i den grad det er plassert i utenlandsk valuta, mens aksjeplasseringer ikke er det.

### Kreditrisiko

Risiko for at motparter ikke har økonomisk evne til å oppfylle sine forpliktelser anses lav, da det historisk sett har vært lite tap på fordringer.

### Likviditetsrisiko

Styret vurderer likviditeten i fondet som god, og det er ikke besluttet å innføre tiltak som endrer likviditetsrisikoen vesentlig. Forfallstidspunkter på fordringer opprettholdes.



## RESULTATREGNSKAP

MOR			KONSERN		
2012	2011	Note	Note	2012	2011
<b>Driftsinntekter og driftskostnader</b>					
158 695 837	150 200 162	11	11	158 695 837	150 200 162
12 481 730	12 030 495			12 481 730	12 030 495
8 147 624	7 668 420			8 088 219	7 605 860
43 220 007	45 271 410			43 220 007	45 271 410
4 174 625	4 438 607			4 174 625	4 438 607
656 255	982 165	2,4	2	8 716 491	-1 373 361
<b>227 376 076</b>	<b>220 591 259</b>			<b>235 376 908</b>	<b>218 173 173</b>
<b>Finansinntekter og -kostnader</b>					
110 069 894	102 761 602	5,6	5,6	110 089 862	102 781 570
6 053 175	5 670 490	5	5	6 053 175	5 772 105
722 546	788 004	7	7	1 832 700	1 789 535
6 942 046	7 191 828			1 976 491	2 250 589
20 629 172	23 662 282			20 686 273	23 705 382
11 135 058	11 685 559			11 135 058	11 685 559
21 437 734	21 616 207			21 437 734	21 616 207
7 273 840	6 688 176	9		7 273 840	6 688 176
25 268 150	27 931 106			26 619 920	29 630 976
6 222 256	5 989 618			6 222 256	5 989 618
2 549 803	1 977 118			2 549 803	1 977 118
<b>218 303 674</b>	<b>215 961 991</b>			<b>215 877 113</b>	<b>213 886 836</b>
<b>9 072 402</b>	<b>4 629 268</b>			<b>19 499 795</b>	<b>4 270 697</b>
<b>Finansinntekter og -kostnader</b>					
1 807 539	2 094 461	2	2	-2 745 271	2 404 527
<b>1 807 539</b>	<b>2 094 461</b>			<b>-2 745 271</b>	<b>2 404 527</b>
<b>10 879 941</b>	<b>6 723 729</b>			<b>16 754 524</b>	<b>6 675 224</b>
<b>Overføringer</b>					
5 879 941	6 723 729			16 754 524	6 675 224
5 000 000					
<b>10 879 941</b>	<b>6 723 729</b>			<b>16 754 524</b>	<b>6 675 224</b>

## BALANSE

MOR			KONSERN		
2012	2011	Note	Note	2012	2011
<b>EIENDELER</b>					
<b>ANLEGGSMIDLER</b>					
<b>Varige driftsmidler</b>					
			7	20 728 954	20 707 564
1 597 600	1 917 277	7	7	1 688 209	2 053 191
<b>1 597 600</b>	<b>1 917 277</b>			<b>22 417 163</b>	<b>22 760 755</b>
<b>Finansielle anleggsmidler</b>					
Lån					
11 288 658	6 538 658	8	8	4 974 386	5 694 833
5 000 000	5 000 000	9	9	5 000 000	5 000 000
<b>16 288 658</b>	<b>11 538 658</b>			<b>10 199 386</b>	<b>10 919 833</b>
<b>17 886 258</b>	<b>13 455 935</b>			<b>32 616 549</b>	<b>33 680 588</b>
<b>OMLØPSMIDLER</b>					
166 207	151 427	3	3	166 207	151 427
Finansielle omløpsmidler					
			2	144 090 369	135 913 918
<b>Fordringer</b>					
	363 874	9		-	-
3 695 059	2 097 887			3 695 059	2 097 887
84 639	-			84 639	-
2 660 242	3 012 067			2 660 242	3 012 067
1 123 822	992 474			1 123 822	992 474
1 196 556	5 322 083			1 196 556	5 322 083
7 901 208	7 518 717	9	9	9 402 516	7 817 889
<b>16 661 526</b>	<b>19 307 101</b>			<b>18 162 834</b>	<b>19 242 400</b>
81 976 977	76 937 839	12	12	123 902 029	116 710 988
<b>98 804 710</b>	<b>96 396 368</b>			<b>286 321 439</b>	<b>272 018 734</b>
<b>116 690 968</b>	<b>109 852 303</b>			<b>318 937 988</b>	<b>305 699 322</b>

# BALANSE

## MOR

## KONSERN

2012	2011	Note		Note	2012	2011
			<b>EGENKAPITAL</b>			
64 909 274	59 029 333	10	Kapitalkonto	10	271 599 960	254 845 435
<b>64 909 274</b>	<b>59 029 333</b>	<b>10,11</b>	<b>Sum egenkapital</b>	<b>10,11</b>	<b>271 599 960</b>	<b>254 845 435</b>
			<b>GJELD</b>			
			<b>Avsetning for forpliktelser</b>			
8 741 298	5 732 008	6	Pensjonsforpliktelser		8 741 298	5 732 008
<b>8 741 298</b>	<b>5 732 008</b>		<b>Sum avsetning for forpliktelser</b>		<b>8 741 298</b>	<b>5 732 008</b>
			<b>Kortsiktig gjeld</b>			
664 435	653 124		Teknas Miljøvernpris		664 435	653 124
2 318 916	2 439 807		Teknas Lokale avdelinger		2 318 916	2 439 807
5 181 799	384 876		Teknas fonds og legater, løpende mellomv.		684 130	384 876
4 818 824	5 258 702		Tilknyttede foreninger		4 818 824	5 258 702
-	152 331		Renere produksjon, løpende mellomv.		-	152 331
8 597 224	8 674 798		Skyldige offentlige avgifter		8 607 642	8 685 066
8 494 899	10 919 221		Leverandørgjeld		8 494 899	10 919 221
2 825 087	6 313 655		Forskudd kursavgift/kontingent neste år		2 825 087	6 313 655
10 139 213	10 294 448		Annen kortsiktig gjeld		10 182 797	10 315 097
<b>43 040 397</b>	<b>45 090 962</b>		<b>Sum kortsiktig gjeld</b>		<b>38 596 730</b>	<b>45 121 878</b>
<b>51 781 695</b>	<b>50 822 970</b>		<b>Sum gjeld</b>		<b>47 338 028</b>	<b>50 853 887</b>
<b>116 690 968</b>	<b>109 852 303</b>		<b>SUM EGENKAPITAL OG GJELD</b>		<b>318 937 988</b>	<b>305 699 322</b>

OSLO, 21. MARS 2013



Marianne Harg  
President



Lise Lyngsnes Randeberg  
Visepresident



Åsmund Knutsen  
Styremedlem



Tone Eikeland Solløs  
Styremedlem



Ingrid Di Valerio  
Styremedlem



Alexander Verlo  
Styremedlem



Anders Fjeld  
Styremedlem



Ivar Horneland Kristensen  
Generalsekretær

## NOTER TIL RESULTATREGNSKAP OG BALANSE 2012

### NOTE 1 – Regnskapsprinsipper

Årsregnskapet er satt opp i samsvar med regnskapsloven av 1998, og utarbeidet etter norske regnskapsstandarder og god regnskapsskikk.

#### Hovedregel for vurdering og klassifisering av eiendeler og gjeld

Eiendeler bestemt til varig eie eller bruk er klassifisert som anleggsmidler. Andre eiendeler er klassifisert som omløpsmidler. Fordringer som skal tilbakebetales innen et år er uansett klassifisert som omløpsmidler. Ved klassifisering av kortsiktig og langsiktig gjeld er tilsvarende kriterier lagt til grunn.

Anleggsmidler vurderes til anskaffelseskost, men nedskrives til virkelig verdi når verdifallet forventes ikke å være forbigående. Anleggsmidler med begrenset økonomisk levetid avskrives planmessig. Omløpsmidler vurderes til laveste av anskaffelseskost og virkelig verdi. Kortsiktig gjeld balanseføres til nominelt mottatt beløp på etableringstidspunktet. Kortsiktig gjeld oppskrives ikke til virkelig verdi som følge av renteendring.

Enkelte poster er vurdert etter andre regler, og redegjøres for nedenfor.

#### Varige driftsmidler

Varige driftsmidler avskrives over forventet økonomisk levetid. Avskrivningene er som hovedregel fordelt lineært over antatt økonomisk levetid.

#### Inntekter

Kontingenten inntektsføres ved fakturering. Medlemmer som har ett års ubetalt kontingent strykes, og tilbakeført kontingent reduserer inntekten. Kursinntekter som faktureres på forskudd inntektsføres i det året kurset holdes. OU-midler inntektsføres i det året aktiviteten midlene skal dekke har foregått.

#### Varer

Varer er nedskrevet etter ny verdivurdering til antatt verdi.

#### Fordringer

Kundefordringer og andre fordringer oppføres til pålydende etter fradrag for avsetning til forventet tap. Avsetning til tap gjøres på grunnlag av en individuell vurdering av de enkelte fordringene. I tillegg gjøres det for øvrige kundefordringer en uspesifisert avsetning for å dekke antatt tap.

#### Pensjoner

Ytelsesbaserte pensjonsordninger vurderes til nåverdien av de fremtidige pensjonsytelser som regnskapsmessig anses opptjent på balansedagen. Pensjonsmidler vurderes til virkelig verdi.

Endring i ytelsesbaserte pensjonsforpliktelser som skyldes endringer i pensjonsplaner, fordeles over antatt gjennomsnittlig gjenværende opptjeningsstid.

Akkumulert virkning av estimatendringer og endringer i finansielle og aktuarielle forutsetninger (aktuarielle gevinster og tap) under 10 % av det som er størst av pensjonsforpliktelsene og pensjonsmidlene ved begynnelsen av året, innregnes ikke. Når den akkumulerte virkningen er over 10 %-grensen ved årets begynnelse, resultatføres det overskytende over antatt gjennomsnittlig gjenværende opptjeningsstid. Periodens netto pensjonskostnad klassifiseres som lønns- og personalkostnader.

#### Konsernregnskap

Datterselskapet Ingeniørenes Serviceselskap AS (ISAS) og Teknas Støttefond inngår i konsernet. TU Media AS er eiet med 47,5%. Selskapet er regnskapsført etter egenkapitalmetoden i konsernregnskapet. Konsernregnskapet viser selskapenes økonomiske stilling, resultat av årets virksomhet og kontantstrømmer som en samlet økonomisk enhet. Alle vesentlige transaksjoner og mellomværende mellom selskapene i konsernet er eliminert.

## NOTER TIL RESULTATREGNSKAP OG BALANSE 2012

### Note 2 – Sammenslåing av poster i oppstillingsplanen

	Mor 2012	Konsern 2012
<b>Resultatregnskapet – driftsinntekter/-kostnader</b>		
Husleieinntekter		55 764
Avkastning kapitalforvaltning (Støttefondet)		8 004 472
Andre driftsinntekter	656 255	656 255
<b>Sum andre driftsinntekter</b>	<b>656 255</b>	<b>8 716 491</b>

#### Resultatregnskapet – finanskostnader/-inntekter

Tap på investering i tilknyttet selskap		-5 246 448
Renteinntekt fra selskap i samme konsern	224 000	
Annen renteinntekt	1 727 685	2 479 030
Annen finansinntekt	280 865	458 542
Annen finanskostnad	425 011	436 395
<b>Sum finansposter</b>	<b>1 807 539</b>	<b>-2 745 271</b>

#### Finansielle omløpsmidler

Pengemarkedsfond i ISAS		4 904 681
Verdipapirportefølje i Støttefondet		139 185 688
<b>Sum finansielle omløpsmidler</b>		<b>144 090 369</b>

### Note 3 – Varebeholdning – Mor / Konsern

Kunst - litografier		39 162
Profilartikler og annet		127 045
<b>Sum</b>		<b>166 207</b>

### Note 4 – Offentlige tilskudd

Det er mottatt kr 397.400 fra Norges Forskningsråd til prosjektet "Skolecamp". Bevilgningen gjelder for to år.

### Note 5 – Lønnskostnader, antall ansatte, godtgjørelser mm. – Mor / Konsern (bare lønn hos Mor)

	2012	2011
<b>Lønnskostnader</b>		
Lønninger	81 406 034	76 482 213
Folketrygdavgift	13 198 086	12 421 764
Pensjonskostnader	19 338 798	16 401 211
Andre ytelser	2 180 151	3 126 903
<b>Sum</b>	<b>116 123 069</b>	<b>108 432 091</b>
Gjennomsnittlig antall ansatte (samme for mor og konsern)	114	110



## NOTER TIL RESULTATREGNSKAP OG BALANSE 2012

Ytelser til ledende personer (Mor)	Generalsekretær	Generalsekretær
Lønn generalsekretær	872 644	1 436 700
Annen godtgjørelse	17 198	27 420
Pensjonspremie	109 029	108 106
	998 871	1 572 226

Styremedlemmene i morselskapet mottar kr 1000-2000 i godtgjørelse pr møte avhengig av møte- og reisetid. Det er ytt et lån til tidl. generalsekretær Slungaard på kr 225.000 fra Støttefondet. Lånet forrentes med normrentesatsen fastsatt av Finansdepartementet.

	Mor	Konsern
Kostnadsført revisjonshonorar for 2012 utgjør:	150 000	192 250
Attestasjoner og andre tjenester	75 580	75 580

Beløpene er oppgitt eks mva

### Note 6 - Pensjonskostnader, -midler og -forpliktelser - Mor / Konsern

Foreningen har inngått en kollektiv pensjonsavtale for de ansatte. Pr. 31.12.2012 omfattet ordningen 117 yrkesaktive og 53 pensjonister. Pensjonsmidlene forvaltes av forsikringsselskap og investeres i samsvar med reglene for forsikringsselskap.

	2012
Nåverdi av årets pensjonsopptjening	13 509 000
Rentekostnad av pensjonsforpliktelsen	7 100 000
Periodisert arbeidsgiveravgift	2 185 000
Forventet avkastning på pensjonsmidlene	-5 947 000
Administrasjonskostnad	832 000
<b>Sum ordinær pensjonskostnad</b>	<b>17 679 000</b>
Engangskostn. endr. Pensjonssystem	0
Resultatført estimatavvik/planendring	2 582 000
<b>Netto pensjonskostnad</b>	<b>20 261 000</b>

	2012	2011
Beregnete pensjonsforpliktelser	201 727 000	197 364 000
Pensjonsmidler (til markedsverdi)	-148 668 000	-141 365 000
Ikke resultatført virkning av estimatavvik	-45 162 000	-54 664 000
Ikke resultatført virkning av planendr/periodisert AGA		2 465 000
Netto pensjonsforpliktelser / (-midler) i hht NRS	7 897 000	3 800 000
Avsatt til driftspensjon	844 297	1 932 008
<b>Sum pensjonsforpliktelser</b>	<b>8 741 297</b>	<b>5 732 008</b>

### Antall som omfattes av ordningen:

Aktive	117	113
Pensjonister	53	51

### Økonomiske forutsetninger:

Diskonteringsrente	4,2 %	3,8 %
Forventet lønnsregulering	4,0 %	3,5 %
Forventet pensjonsøkning	1,8 %	1,9 %
Forventet G-regulering	3,5 %	3,3 %
Forventet avkastning på fondsmidler	4,0 %	4,1 %

## NOTER TIL RESULTATREGNSKAP OG BALANSE 2012

### Kostnadsført pensjonskostnad

Beregnet pensjonskostnad	20 261 000
Periodisert arbeidsgiveravgift	-2 185 000
AFP-premie/egenandel	996 771
Innskuddspensjon/løpende pensjoner	63 825
Justering NRS	202 202
<b>Sum pensjonskostnad</b>	<b>19 338 798</b>

### Note 7 - Anleggsmidler - Mor - Varige driftsmidler

	Maskiner	Innredning og inventar	IT	Annet	TOTALT
<b>Anskaffelseskost 01.01.12</b>	1 757 722	4 930 427	9 648 119	499 500	16 835 767
Tilgang driftsmidler		248 012	154 857		402 869
Avgang driftsmidler					0
<b>Anskaffelseskost 31.12.12</b>	<b>1 757 722</b>	<b>5 178 439</b>	<b>9 802 976</b>	<b>499 500</b>	<b>17 238 636</b>

<b>Akk. avskrivninger pr. 01.01.12</b>	1 480 933	4 136 062	9 301 496	0	14 918 490
Årets avskrivninger	133 664	194 087	394 795		722 546
Avgang					0
<b>Akk. avskrivninger pr. 31.12.12</b>	<b>1 614 597</b>	<b>4 330 149</b>	<b>9 696 291</b>	<b>0</b>	<b>15 641 036</b>

<b>Bokført verdi pr. 31.12.12</b>	<b>143 125</b>	<b>848 290</b>	<b>106 685</b>	<b>499 500</b>	<b>1 597 600</b>
Økonomisk levetid	5 år	10 år	3 år	Avskrives	
Avskrivningsplan	Lineær	Lineær	Lineær	ikke	

### Note 7 - Anleggsmidler - Konsern - Varige driftsmidler

	Maskiner, IT, inventar mv	Bygning	Tomt/annet	TOTALT
<b>Anskaffelseskost 01.01.07</b>	17 428 639	26 230 196	522 733	44 181 568
Tilgang driftsmidler	402 869	1 086 238		1 489 107
Avgang driftsmidler	0			0
<b>Anskaffelseskost 31.12.07</b>	<b>17 831 508</b>	<b>27 316 434</b>	<b>522 733</b>	<b>45 670 675</b>

<b>Akk. avskrivninger pr. 01.01.12</b>	16 000 446	5 420 368	0	21 420 814
Årets avskrivninger	722 546	1 110 153		1 832 699
Avgang				
<b>Akk. avskrivninger pr. 31.12.12</b>	<b>16 722 992</b>	<b>6 530 521</b>	<b>0</b>	<b>23 253 513</b>

<b>Bokført verdi pr. 31.12.12</b>	<b>1 108 516</b>	<b>20 785 913</b>	<b>522 733</b>	<b>22 417 163</b>
-----------------------------------	------------------	-------------------	----------------	-------------------

Økonomisk levetid	3-10 år	50 år	Avskrives
Avskrivningsplan	Lineær	Lineær	ikke

## NOTER TIL RESULTATREGNSKAP OG BALANSE 2012

### Note 8 - Aksjer og andeler i andre selskap - Mor

Firma	Anskaffelses- tidspunkt	Forretnings- kontor	Eier- andel	Stemme- andel	Bokført verdi
Datterselskap (DS):					
Ingeniørens Serviceselskap AS	1994	Oslo	100 %	100 %	3 804 758
Tilknyttet selskap (TS):					
TU Media AS	1967	Oslo	47,5 %	47,5 %	7 439 900
Vitenlaben AS	2007	Porsgrunn	33,3 %	33 %	44 000
<b>Sum aksjer Mor</b>					<b>11 288 658</b>

### Note 8 - Aksjer tilknyttet selskap - Konsern

Firma	Ansk.kost. IB 01.01.12	Resultatandel i 2012	Inntektsført utbytte 2012	Endret egenkapital	Bokført verdi
TU Media	5 650 833	-5 470 448	0	4 750 000	4 930 386
Vitenlaben AS					44 000
<b>Sum aksjer Konsern</b>					<b>4 974 386</b>

### Note 9 - Konsernmellomværende - Mor / Konsern

Mellomværende med konsernselskap	2012	2011
Langsiktige fordringer (TU Media AS)	5 000 000	5 000 000
Mellomværende Tekna og Støttefondet	-4 497 669	363 874
Utestående Royalty fra TU Media	2 302 085	2 383 721
Utestående ISAS	-5 898	

## NOTER TIL RESULTATREGNSKAP OG BALANSE 2012

### Note 10 - Egenkapital - Mor

	Kapitalkonto
<b>Egenkapital 31.12.2011</b>	<b>59 029 333</b>
<b>Årets endring i egenkapital</b>	
Årets resultat	10 879 941
Overført til Teknas Støttefond	-5 000 000
<b>Egenkapital 31.12.2012</b>	<b>69 909 274</b>

### Note 10 - Egenkapital - Konsern

<b>Egenkapital 31.12.2011</b>	<b>254 845 435</b>
Egenkapital 01.01.2012	254 845 435
Årets resultat	16 754 524
<b>Egenkapital 31.12.2012</b>	<b>271 599 959</b>

### Note 11 - Egenkapital og medlemmer

Det er ikke bunden egenkapital i foreningen. Medlemskontingenten for 2012 var på kr 3.750, kr 50 mer enn i 2011. Antall medlemmer økte med 3.035, og Tekna hadde pr 31.12.2012 61.721 medlemmer.

### Note 12 - Bundne midler

I posten inngår bundne bankinnskudd med kr 5.835.060 (skattetrekk og Teknas Miljøvernprisfond).

## KONTANTSTRØMANALYSE

### MOR

2012	2011		2012	2011
<b>Midler tilført fra driften</b>				
10 879 941	6 723 729	Årets resultat	16 754 524	6 675 224
722 546	788 004	Avskrivninger	1 832 700	1 789 535
-595 011	13 796 636	Endring i beholdninger debitorer/kreditorer	-5 445 581	13 470 845
3 009 289	1 484 879	Endring pensjonsforpliktelse/-midler	3 009 289	1 484 879
-14 780	9 636	Endring andre tidsavgrensninger	-14 780	9 635
<b>15 192 007</b>	<b>22 802 884</b>	<b>Netto likviditetsendring fra operasjonell virksomhet</b>	<b>16 136 152</b>	<b>23 430 118</b>
-402 869	-133 064	Investeringer i varige driftsmidler	-1 489 108	-1 074 358
-4 750 000	146 625	Endring finansielle anleggsmidler	720 448	1 370 666
		Ending verdipapirfond	-8 176 451	2 268 436
-5 000 000		Endringer egenkapital		-425 731
<b>5 039 138</b>	<b>22 816 445</b>	<b>Netto likviditetsendring</b>	<b>7 191 041</b>	<b>25 569 130</b>
76 937 839	54 121 394	Likviditetsreserve 01.01.	116 710 988	91 141 858
81 976 977	76 937 839	Likviditetsreserve 31.12.	123 902 029	116 710 988
<b>5 039 138</b>	<b>22 816 445</b>		<b>7 191 041</b>	<b>25 569 130</b>

### KONSERN

## RESULTATREGNSKAP

### RESULTATREGNSKAP

	Note	2012	2011
<b>Inntekter</b>			
Brutto inntekter	4	8 061 409	3 375 529
Brutto kostnader	4	56 937	5 786 595
<b>Inntekter - kostnader</b>		<b>8 004 472</b>	<b>(2 411 066)</b>
<b>Kostnader</b>			
Utdeling av bidrag	8	148 540	101 615
Revisjon	6	23 500	20 000
Tap på fordringer		0	289 278
Diverse driftskostnader		3 937	4 097
<b>Sum kostnader</b>		<b>175 977</b>	<b>414 990</b>
<b>Finansposter</b>			
Renteinntekter bank		710 416	952 335
Renteinntekter lån	3	5 438	6 188
Rentekostnader Tekna		11 122	15 648
<b>Resultat av finansposter</b>		<b>704 732</b>	<b>942 874</b>
<b>Årets resultat</b>		<b>8 533 227</b>	<b>(1 883 182)</b>
<b>Overføringer</b>			
Overført til kapitalkonto	9	8 533 227	
Dekket fra kapitalkonto			-1 883 182
<b>Sum overføringer</b>		<b>8 533 227</b>	<b>-1 883 182</b>




# BALANSE

## BALANSE PR. 31.12.

	Note	2012	2011
<b>Eiendeler</b>			
<b>Anleggsmidler</b>			
Pantobligasjon Solvangveien	3	225 000	225 000
<b>Sum anleggsmidler</b>		<b>225 000</b>	<b>225 000</b>
<b>Omløpsmidler</b>			
Aksjefond	5	31 189 730	41 062 454
Obligasjoner	5	56 241 898	32 815 556
Pengemarkedsfond	5	51 754 059	57 303 205
Forskudd Statens Lønnsgarantifond		236 295	244 440
Forskudd dagpenger		0	20 000
Fordring Tekna	9	4 497 669	0
Bank		38 610 530	37 919 700
<b>Sum omløpsmidler</b>		<b>182 530 182</b>	<b>169 365 355</b>
<b>Sum eiendeler</b>		<b>182 755 182</b>	<b>169 590 355</b>

	Note	2012	2011
<b>Egenkapital og gjeld</b>			
<b>Egenkapital</b>			
Kapitalkonto	9	182 739 060	169 205 833
<b>Sum egenkapital</b>		<b>182 739 060</b>	<b>169 205 833</b>
<b>Gjeld</b>			
Teknas Aldersboligfond		5 000	5 000
Gjeld til Tekna		0	363 874
Påløpte kostnader	7	11 122	15 648
<b>Sum gjeld</b>		<b>16 122</b>	<b>384 522</b>
<b>Sum egenkapital og gjeld</b>		<b>182 755 182</b>	<b>169 590 355</b>

OSLO, 21. MARS 2013



Marianne Harg  
President



Lise Lyngsnes Randeberg  
Visepresident



Åsmund Knutsen  
Styremedlem



Tone Eikeland Solløs  
Styremedlem



Ingrid Di Valerio  
Styremedlem



Alexander Verlo  
Styremedlem



Anders Fjeld  
Styremedlem



Ivar Horneland Kristensen  
Generalsekretær

## NOTER TIL RESULTATREGNSKAP OG BALANSE 2012

### Note 1 - Regnskapsprinsipper

Årsregnskapet er satt opp i samsvar med regnskapsloven og god regnskapsskikk. Verdipapirer er klassifisert som omløpsmidler og vurdert til markedsverdi. Inntekter fra forvaltningen av verdipapirer er klassifisert som driftsinntekt (-kostnad ved underskudd).

Det er ikke inngått terminkontrakter i 2012.

### Note 2 - Finansiell risiko

#### Markedsrisiko

Støttefondets strategi er å drive finansiell investering og vil derfor være utsatt for endringer i valutamarkedet, aksjemarkedet og rentemarkedet.

Fondet har også investert i obligasjonsfond og aksjefond som vil være eksponert mot endringer i rente- og aksjemarkedet.

### Note 3

Det er ytt et lån til tidl generalsekretær Slungaard på kr 225.000. Lånet forrentes med normrentesatsen fastsatt av Finansdepartementet.

### Note 4 - Brutto driftsinntekter og brutto driftskostnader

Dette er samlet avkastning på en portefølje av verdipapirer som har vært forvaltet av Alfred Berg. Regnskapsmessig måles gevinst og tap på de realiserte verdipapirene i forhold til markedsverdi 1.1. i regnskapsåret. Hovedpostene i dette er som følger:

	2012
<b>Realisert gevinst</b>	
Gevinst ved salg pengemarkedsfond	9 516
Gevinst ved salg aksjefond	834 786
<b>Sum</b>	<b>844 302</b>
<b>Urealisert gevinst</b>	
Verdiregulering Aksjefond	3 033 773
Verdiregulering Pengemarkedsfond	126 167
Verdiregulering Norsk Obligasjonsfond	1 061 842
<b>Sum</b>	<b>4 221 782</b>
<b>Renter</b>	
Renteinntekter Pengemarked	1 615 170
Renteinntekter Obligasjoner	1 380 154
<b>Sum</b>	<b>2 995 324</b>
<b>Totalt</b>	<b>8 061 409</b>

## NOTER TIL RESULTATREGNSKAP OG BALANSE 2012

### Note 4 - Brutto driftsinntekter og brutto driftskostnader forts.

#### Brutto driftskostnader

Dette er samlet tap på en portefølje av verdipapirer som har vært forvaltet av Alfred Berg. Regnskapsmessig måles gevinst og tap på de realiserte verdipapirene i forhold til markedsverdi 1.1. i regnskapsåret. Hovedpostene i dette er som følger:

	2012
<b>Realisert tap</b>	
Tap ved salg utenlandske aksjefond	36 157
<b>Omkostninger</b>	
Omkostninger Int. Obligasjonsfond	20 780
<b>Totalt</b>	<b>56 937</b>

### Note 5 - Verdipapirer

	Anskaffelseskost	Markedsverdi/ bokført verdi
Aksjefond	24 104 890	31 189 730
Obligasjoner	54 868 575	56 241 898
Pengemarkedsfond	51 636 355	51 754 059
<b>Sum verdipapirer</b>	<b>130 609 820</b>	<b>139 185 687</b>

### Note 6 - Honorar til revisor

Det er kostnadsført honorar til revisor med kr 23 500.

### Note 7 - Påløpte kostnader

Påløpte ikke betalte kostnader består av rentekostnad mellomværende med Tekna, totalt: 11 122

### Note 8 - Utdeling av bidrag

<b>Herav utgjør:</b>	<b>148 540</b>
Karensdager v/permittering	88 540
Støtte ved reduserte dagpenger	60 000

### Note 9 - Egenkapital

	Kapitalkonto
Egenkapital pr. 1.1.	169 205 833
Årets resultat	8 533 227
Tilført EK	5 000 000
<b>Egenkapital pr. 31.12.</b>	<b>182 739 060</b>

Etablert i 1997

## RESULTATREGNSKAP

Note	2012	2011
<b>Inntekter</b>		
Renteinntekter	18 974	25 418
<b>Kostnader</b>		
Utdelt stipendier	2 50 000	45 000
Andre driftskostnader	1 600	1 500
<b>Sum kostnader</b>	<b>51 600</b>	<b>46 500</b>
<b>Resultat</b>	<b>-32 626</b>	<b>-21 082</b>
<b>Balanse</b>		
	<b>2012</b>	<b>2011</b>
Bankinnskudd	1 031 315	1 012 341
<b>Sum eiendeler</b>	<b>1 031 315</b>	<b>1 012 341</b>
Egenkapital	869 324	901 950
Gjeld til Tekna	111 991	67 391
Påløpte, ikke betalte utgifter	0	3 000
Innvilg., ikke betalte utgifter	50 000	40 000
<b>Sum gjeld og egenkapital</b>	<b>1 031 315</b>	<b>1 012 341</b>

OSLO, 21. MARS 2013



Marianne Harg  
President



Lise Lyngsnes Randeberg  
Visepresident



Ingrid Di Valerio  
Styremedlem




Åsmund Knutsen  
Styremedlem



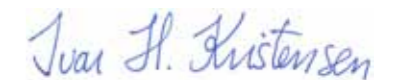
Tone Eikeland Solløs  
Styremedlem



Alexander Verlo  
Styremedlem



Anders Fjeld  
Styremedlem



Ivar Horneland Kristensen  
Generalsekretær

## NOTER TIL RESULTATREGNSKAP OG BALANSE 2012

### Note 1

Årsregnskapet er satt opp i samsvar med regnskapsloven og god regnskapsskikk.

### Note 2

Utdelt stipend til 3 studentmottakere	kr 50 000
<b>Total studentstipend</b>	<b>kr 50 000</b>





Tel: 23 11 91 00  
Fax: 23 11 91 01  
www.bdo.no

BDO AS  
Munkedamsveien 45  
Postboks 1704 Vikta  
0121 Oslo

Til

**Tekna - Teknisk-naturvitenskapelig forening**

#### Revisors beretning

##### Uttalelse om årsregnskapet

Vi har revidert årsregnskapet for Tekna - Teknisk-naturvitenskapelig forening som består av selskapsregnskap, som viser et overskudd på kr 10 879 941, og konsernregnskap, som viser et overskudd på kr 16 754 524. Selskapsregnskapet og konsernregnskapet består av balanse per 31. desember 2012, resultatregnskap og kontantstrømoppstilling for regnskapsåret avsluttet per denne datoen, og en beskrivelse av vesentlige anvendte regnskapsprinsipper og andre noteopplysninger.

##### Styrets ansvar for årsregnskapet

Styret er ansvarlig for å utarbeide årsregnskapet og for at det gir et rettviseende bilde i samsvar med regnskapslovens regler og god regnskapsskikk i Norge, og for slik intern kontroll som styret finner nødvendig for å muliggjøre utarbeidelsen av et årsregnskap som ikke inneholder vesentlig feilinformasjon, verken som følge av misligheter eller feil.

##### Revisors oppgaver og plikter

Vår oppgave er å gi uttrykk for en mening om dette årsregnskapet på bakgrunn av vår revisjon. Vi har gjennomført revisjonen i samsvar med lov, forskrift og god revisjonsskikk i Norge, herunder International Standards on Auditing. Revisjonsstandardene krever at vi etterlever etiske krav og planlegger og gjennomfører revisjonen for å oppnå betryggende sikkerhet for at årsregnskapet ikke inneholder vesentlig feilinformasjon.

En revisjon innebærer utførelse av handlinger for å innhente revisjonsbevis for beløpene og opplysningene i årsregnskapet. De valgte handlingene avhenger av revisors skjønn, herunder vurderingen av risikoene for at årsregnskapet inneholder vesentlig feilinformasjon, enten det skyldes misligheter eller feil. Ved en slik risikovurdering tar revisor hensyn til den interne kontrollen som er relevant for selskapets utarbeidelse av et årsregnskap som gir et rettviseende bilde. Formålet er å utforme revisjonshandlinger som er hensiktsmessige etter omstendighetene, men ikke for å gi uttrykk for en mening om effektiviteten av foreningens interne kontroll. En revisjon omfatter også en vurdering av om de anvendte regnskapsprinsippene er hensiktsmessige og om regnskapsestimatene utarbeidet av ledelsen er rimelige, samt en vurdering av den samlede presentasjonen av årsregnskapet.

Etter vår oppfatning er innhentet revisjonsbevis tilstrekkelig og hensiktsmessig som grunnlag for vår konklusjon.

BDO AS, et norsk aksjeselskap, er deltaker i BDO International Limited, et engelsk selskap med begrenset ansvar, og er en del av det internasjonale nettverket BDO, som består av uavhengige selskaper i de enkelte land. Foretaksregisteret: NO 993 606 650 MVA.



#### Konklusjon

Etter vår mening er årsregnskapet avgitt i samsvar med lov og forskrifter og gir et rettviseende bilde av foreningen og konsernet Tekna - Teknisk-naturvitenskapelig forenings finansielle stilling per 31. desember 2012 og av deres resultater og kontantstrømmer for regnskapsåret som ble avsluttet per denne datoen i samsvar med regnskapslovens regler og god regnskapsskikk i Norge.

#### Uttalelse om øvrige forhold

##### Konklusjon om årsberetningen

Basert på vår revisjon av årsregnskapet som beskrevet ovenfor, mener vi at opplysningene i årsberetningen om årsregnskapet og forutsetningen om fortsatt drift er konsistente med årsregnskapet og er i samsvar med lov og forskrifter.

##### Konklusjon om registrering og dokumentasjon

Basert på vår revisjon av årsregnskapet som beskrevet ovenfor, og kontrollhandlinger vi har funnet nødvendig i henhold til internasjonal standard for attestasjonsoppdrag ISAE 3000 "Attestasjonsoppdrag som ikke er revisjon eller forenklet revisorkontroll av historisk finansiell informasjon" mener vi at ledelsen har oppfylt sin plikt til å sørge for ordentlig og oversiktlig registrering og dokumentasjon av selskapets regnskapsopplysninger i samsvar med lov og god bokføringsskikk i Norge.

Oslo, 21. mars 2013  
BDO AS

*Knut Nyerrød*  
Knut Nyerrød  
Statsautorisert revisor

BDO AS, et norsk aksjeselskap, er deltaker i BDO International Limited, et engelsk selskap med begrenset ansvar, og er en del av det internasjonale nettverket BDO, som består av uavhengige selskaper i de enkelte land. Foretaksregisteret: NO 993 606 650 MVA.



Tel: 23 11 91 00  
Fax: 23 11 91 01  
www.bdo.no

BDO AS  
Munkedamsveien 45  
Postboks 1704 Vikå  
0121 Oslo

Til

Teknas Støttefond

#### Revisors beretning

##### Uttalelse om årsregnskapet

Vi har revidert årsregnskapet for Teknas Støttefond, som viser et overskudd på kr 8 533 227. Årsregnskapet består av balanse per 31. desember 2012, resultatregnskap for regnskapsåret avsluttet per denne datoen, og en beskrivelse av vesentlige anvendte regnskapsprinsipper og andre noteopplysninger.

##### Styrets ansvar for årsregnskapet

Styret er ansvarlig for å utarbeide årsregnskapet og for at det gir et rettviseende bilde i samsvar med regnskapslovens regler og god regnskapsskikk i Norge, og for slik intern kontroll som styret finner nødvendig for å muliggjøre utarbeidelsen av et årsregnskap som ikke inneholder vesentlig feilinformasjon, verken som følge av misligheter eller feil.

##### Revisors oppgaver og plikter

Vår oppgave er å gi uttrykk for en mening om dette årsregnskapet på bakgrunn av vår revisjon. Vi har gjennomført revisjonen i samsvar med lov, forskrift og god revisjonsskikk i Norge, herunder International Standards on Auditing. Revisjonsstandardene krever at vi etterlever etiske krav og planlegger og gjennomfører revisjonen for å oppnå betryggende sikkerhet for at årsregnskapet ikke inneholder vesentlig feilinformasjon.

En revisjon innebærer utførelse av handlinger for å innhente revisjonsbevis for beløpene og opplysningene i årsregnskapet. De valgte handlingene avhenger av revisors skjønn, herunder vurderingen av risikoene for at årsregnskapet inneholder vesentlig feilinformasjon, enten det skyldes misligheter eller feil. Ved en slik risikovurdering tar revisor hensyn til den interne kontrollen som er relevant for fondets utarbeidelse av et årsregnskap som gir et rettviseende bilde. Formålet er å utforme revisjonshandlinger som er hensiktsmessige etter omstendighetene, men ikke for å gi uttrykk for en mening om effektiviteten av foreningens interne kontroll. En revisjon omfatter også en vurdering av om de anvendte regnskapsprinsippene er hensiktsmessige og om regnskapsestimaterne utarbeidet av ledelsen er rimelige, samt en vurdering av den samlede presentasjonen av årsregnskapet.

Etter vår oppfatning er innhentet revisjonsbevis tilstrekkelig og hensiktsmessig som grunnlag for vår konklusjon.

##### Konklusjon

Etter vår mening er årsregnskapet avgitt i samsvar med lov og forskrifter og gir et rettviseende bilde av den finansielle stillingen til Teknas Støttefond per 31. desember 2012, og av resultater for regnskapsåret som ble avsluttet per denne datoen i samsvar med regnskapslovens regler og god regnskapsskikk i Norge.

BDO AS, et norsk aksjeselskap, er deltaker i BDO International Limited, et engelsk selskap med begrenset ansvar, og er en del av det internasjonale nettverket BDO, som består av uavhengige selskaper i de enkelte land. Foretaksregisteret: NO 993 606 650 MVA.



#### Uttalelse om øvrige forhold

##### Konklusjon om årsberetningen

Basert på vår revisjon av årsregnskapet som beskrevet ovenfor, mener vi at opplysningene i årsberetningen om årsregnskapet og forutsetningen om fortsatt drift er konsistente med årsregnskapet og er i samsvar med lov og forskrifter.

##### Konklusjon om registrering og dokumentasjon

Basert på vår revisjon av årsregnskapet som beskrevet ovenfor, og kontrollhandlinger vi har funnet nødvendig i henhold til internasjonal standard for attestasjonsoppdrag ISAE 3000 "Attestasjonsoppdrag som ikke er revisjon eller forenklet revisorkontroll av historisk finansiell informasjon", mener vi at ledelsen har oppfylt sin plikt til å sørge for ordentlig og oversiktlig registrering og dokumentasjon av foreningens regnskapsopplysninger i samsvar med lov og god bokføringskikk i Norge.

Oslo, 21. mars 2013

BDO AS

Knut Nyerrød  
Statsautorisert revisor

BDO AS, et norsk aksjeselskap, er deltaker i BDO International Limited, et engelsk selskap med begrenset ansvar, og er en del av det internasjonale nettverket BDO, som består av uavhengige selskaper i de enkelte land. Foretaksregisteret: NO 993 606 650 MVA.





Tel: 23 11 91 00  
Fax: 23 11 91 01  
www.bdo.no

BDO AS  
Munkedamsveien 45  
Postboks 1704 Vikka  
0121 Oslo

Til

Teknas Teknologiprisfond

#### Revisors beretning

##### Uttalelse om årsregnskapet

Vi har revidert årsregnskapet for Teknas Teknologiprisfond, som viser et underskudd på kr 32 626. Årsregnskapet består av balanse per 31. desember 2012, resultatregnskap for regnskapsåret avsluttet per denne datoen, og en beskrivelse av vesentlige anvendte regnskapsprinsipper og andre noteopplysninger.

##### Styrets ansvar for årsregnskapet

Styret er ansvarlig for å utarbeide årsregnskapet og for at det gir et rettviseende bilde i samsvar med regnskapslovens regler og god regnskapsskikk i Norge, og for slik intern kontroll som styret finner nødvendig for å muliggjøre utarbeidelsen av et årsregnskap som ikke inneholder vesentlig feilinformasjon, verken som følge av misligheter eller feil.

##### Revisors oppgaver og plikter

Vår oppgave er å gi uttrykk for en mening om dette årsregnskapet på bakgrunn av vår revisjon. Vi har gjennomført revisjonen i samsvar med lov, forskrift og god revisjonsskikk i Norge, herunder International Standards on Auditing. Revisjonsstandardene krever at vi etterlever etiske krav og planlegger og gjennomfører revisjonen for å oppnå betryggende sikkerhet for at årsregnskapet ikke inneholder vesentlig feilinformasjon.

En revisjon innebærer utførelse av handlinger for å innhente revisjonsbevis for beløpene og opplysningene i årsregnskapet. De valgte handlingene avhenger av revisors skjønn, herunder vurderingen av risikoene for at årsregnskapet inneholder vesentlig feilinformasjon, enten det skyldes misligheter eller feil. Ved en slik risikovurdering tar revisor hensyn til den interne kontrollen som er relevant for fondets utarbeidelse av et årsregnskap som gir et rettviseende bilde. Formålet er å utforme revisjonshandlinger som er hensiktsmessige etter omstendighetene, men ikke for å gi uttrykk for en mening om effektiviteten av foreningens interne kontroll. En revisjon omfatter også en vurdering av om de anvendte regnskapsprinsippene er hensiktsmessige og om regnskapsestimaterne utarbeidet av ledelsen er rimelige, samt en vurdering av den samlede presentasjonen av årsregnskapet.

Etter vår oppfatning er innhentet revisjonsbevis tilstrekkelig og hensiktsmessig som grunnlag for vår konklusjon.

##### Konklusjon

Etter vår mening er årsregnskapet avgitt i samsvar med lov og forskrifter og gir et rettviseende bilde av den finansielle stillingen til Teknas Teknologiprisfond per 31. desember 2012, og av resultater for regnskapsåret som ble avsluttet per denne datoen i samsvar med regnskapslovens regler og god regnskapsskikk i Norge.

BDO AS, et norsk aksjeselskap, er deltaker i BDO International Limited, et engelsk selskap med begrenset ansvar, og er en del av det internasjonale nettverket BDO, som består av uavhengige selskaper i de enkelte land. Foretaksregisteret: NO 993 606 650 MVA.



#### Uttalelse om øvrige forhold

##### Konklusjon om årsberetningen

Basert på vår revisjon av årsregnskapet som beskrevet ovenfor, mener vi at opplysningene i årsberetningen om årsregnskapet og forutsetningen om fortsatt drift er konsistente med årsregnskapet og er i samsvar med lov og forskrifter.

##### Konklusjon om registrering og dokumentasjon

Basert på vår revisjon av årsregnskapet som beskrevet ovenfor, og kontrollhandlinger vi har funnet nødvendig i henhold til internasjonal standard for attestasjonsoppdrag ISAE 3000 "Attestasjonsoppdrag som ikke er revisjon eller forenklet revisorkontroll av historisk finansiell informasjon", mener vi at ledelsen har oppfylt sin plikt til å sørge for ordentlig og oversiktlig registrering og dokumentasjon av foreningens regnskapsopplysninger i samsvar med lov og god bokføringsskikk i Norge.

Oslo, 21. mars 2013  
BDO AS

Knut Nyerrød  
Statsautorisert revisor

BDO AS, et norsk aksjeselskap, er deltaker i BDO International Limited, et engelsk selskap med begrenset ansvar, og er en del av det internasjonale nettverket BDO, som består av uavhengige selskaper i de enkelte land. Foretaksregisteret: NO 993 606 650 MVA.



**Tekna – Teknisk–naturvitenskapelig forening**

Postboks 2312 Solli, 0201 Oslo

Dronning Mauds gate 15, Oslo

Telefon 22 94 75 00

[post@tekna.no](mailto:post@tekna.no)

[www.tekna.no](http://www.tekna.no)

