

Årsberetning 2010



Hovedstyrets sammensetning

President: Marianne Harg, Tekna Telemark avdeling, EDB Ergo Group AS

Visepresident: Mads Nygård, Tekna Trondheim avdeling, NTNU

Styremedlemmer:
Terje Vardenær Arnesen, Tekna Vestfold avdeling, Jotun A/S
Åsmund Knutsen, Tekna Oslo avdeling, Aker Solutions ASA
Irene Måsøval, Tekna Oslo avdeling, Kollektivtransportproduksjon AS
Gerd Nilsen, Tekna Tromsø avdeling, ArcticZymes AS
Ingrid Di Valerio, Tekna Stavanger avdeling, Statoil ASA

Generalsekretæren og lederne for Teknas lønns- og interesseutvalg, fagutvalg og studentutvalg har sete i Hovedstyret, uten stemmerett.

Hovedstyret avholdt åtte ordinære møter i 2010, inkludert ett styreseminar i Brussel, og to e-postmøter. Styremøtet i november var utvidet med en dag for Hovedstyrets møte med Lønns- og interesseutvalget, med Fagutvalget og med representanter fra Etisk Råd sammen med disse. Hovedstyret har også i løpet av 2010 gjennomført møter med grunnorganisasjonen.

Organisasjon

Verving og rekruttering

I løpet av 2010 har Tekna styrket innsatsen for å rekruttere nye studentmedlemmer og øvrige medlemsberettigete, og å beholde eksisterende medlemmer. Hovedstyret nådde sitt mål om en netto medlemsvekst på over 2 500 – veksten ble på 2 727 nye medlemmer, tilsvarende 5,1 prosent. Foreningen hadde ved årsskiftet nærmere 56 000 medlemmer. Hovedstyret er tilfreds med rekrutteringen av nye studentmedlemmer og medlemmer i 2010, og vil arbeide for å redusere antall utmeldelser.

Lønnsvekst og juridisk bistand

Teknas lønnsstatistikk viser at medlemmene i privat sektor fikk en gjennomsnittlig lønnsvekst mellom 1. oktober 2009 og 1. oktober 2010 på 5,2 prosent. I statlig sektor var tilsvarende tall 4,9 prosent, og i kommunal sektor 5,1 prosent. Begynnerlønnen i privat sektor var i snitt 435 000 kroner, og lønnsveksten for yngre medlemmer i privat sektor var i snitt på over ni prosent. Arbeidsmengden ved Juridisk kontor i Tekna var økende i 2010.

Videreutvikling av samarbeidet i Akademikerne

Tekna er den største medlemsforeningen, og får tilgang til flere arenaer og større gjennomslag i politiske prosesser gjennom Akademikerne. Vi er opptatt av at lønns- og arbeidsvilkårene for Teknas medlemmer i offentlig sektor må forbedres, gjennom større innslag av lokale, kollektive forhandlinger. Tekna betrakter Akademikerne som et viktig instrument for å få til slik lokal lønnsdannelse, men Akademikerne har heller ikke i 2010 fått gjennomslag for dette.

Hovedstyremedlem Åsmund Knutsen ble i 2010 gjenvalgt som nestleder i Akademikerne.

Faglig virksomhet

Foreningens faglige tilbud er videreutviklet. Teknas kurstilbud er styrket, blant annet gjennom å satse på ledelses- og prosjektlederkurs i tillegg til de mer tradisjonelle fagkursene. Kursdagene 2010 ble gjennomført med over 1600 deltakere, noe som er ny rekord. Hovedstyret er opptatt av at Tekna skal være medlemmenes faglige hjem, det vil si at Tekna til enhver tid har relevante faglige tilbud til medlemmene. I løpet av året ble to nye faglige grupper etablert innenfor områder hvor foreningen ikke tidligere har hatt tilbud; Tekna Biotek og Tekna Havbruk. Dessuten er Tekna Forskerne åpnet for alle medlemmer som er engasjert i forskning, ikke bare de som har sitt virke innen universiteter og høyskoler. Aktiviteten i Teknas tilknyttede foreninger var høy i løpet av året, og en rekke store kurs og arrangementer ble gjennomført. Fjellsprengningskonferansen samlet i 2010 over 900 deltakere.

Styrking av opplæring av tillitsvalgte

Hovedstyret har blant annet prioritert utvikling av kurs for avdelingstillitsvalgte og videreutvikling av foreningens ikt-plattform med etablering av nye nettbaserte arbeidsrom for ulike styre, råd og utvalg. Kurs og arrangementer for tillitsvalgte fra alle sektorer hadde 1125 deltakere, mens 1421 deltok på medlemskursene.

Hovedstyret igangsatte i 2010 en prosess for å styrke avdelingenes posisjon i foreningen. En rapport ble fremlagt, og en prosess ble satt i gang med sikte på blant annet å styrke sekretariatskapasiteten for å understøtte arbeidet i avdelingene ytterligere.

Politisk handlingsplan

Hovedstyret har med utgangspunkt i en politisk handlingsplan arbeidet med en rekke viktige samfunnspolitiske saker i 2010. Her er noen av prosjektene:

Realfag, utdanning og forskning

Handlingsromutvalget

Utvalget var oppnevnt av Kunnskapsdepartementet og ble ledet av Teknas president. Sluttrapporten ble også presentert for grupper i Akademikerne ved universiteter og høyskoler. Rapporten har ført til konkrete endringer i styringen av universitets- og høyskolesektoren, og til videre oppfølging på mange områder.

Midlertidighet i akademia

En rapport ble lansert med utspring i Handlingsromutvalgets forslag – høringsmøter ble avholdt ved samtlige universiteter, og temaet ble belyst gjennom utspill i massemedia. Denne er nå ute på høring, og vil bli fulgt opp i 2011. Akademikerne deltok i arbeidet gjennom Teknas representant.

Rekruttering av ENT3R-mentor

Prosjektlederkurs ble gjennomført med stor oppslutning. (ENT3R er et landsdekkende rekrutteringstiltak for å få flere elever til å velge realfag.)

SIFFER-prosjektet

Bli videreutviklet til tv-konsept til NRK, som skal vises i 2011. (SIFFER-prosjektet, som ble igangsatt av en tv-produksjonsselskap, var i 2010 et samarbeidsprosjekt mellom Forskningsrådet, NRK og Tekna.)

Skolecamp

Ble satt i gang i samarbeid med Den Norske Turistforening.

Tekna-konferansen

Ble gjennomført i juni, med fokus på kvalitet i den norske skolen, og behovet for realfagsutdannede.

Næringspolitikk og arbeidsmarked

Arbeidsmarkedsundersøkelser ble gjennomført som vanlig og presentert i ulike fora.

Statsbudsjettet og politiske innspill

Tekna ga innspill til Regjeringens forslag til statsbudsjett alene og gjennom Akademikerne, og Tekna deltok ved høringsmøter i flere stortingskomiteer. Det er avholdt flere møter i perioden med alle politiske partier. Tekna har også avgitt høringsuttalelser i en rekke viktige saker, som blant annet innføring av Datalagringsdirektivet og oljeleting utenfor Lofoten/Vesterålen.

Pensjon

Det ble gjennomført en pensjonsundersøkelse, og vi har lansert en ny nettside med informasjon om pensjon. Det er også utviklet en pensjonskalkulator, som er lagt ut på nettsider for tillitsvalgte. Tekna har gjennom Akademikerne gitt viktige innspill til Banklovkomisjonens arbeid med pensjon.

Internasjonalt arbeid

Tekna har deltatt innen lønns- og interessearbeidet i arbeidsgrupper i IN (Industrialistållida i Norden) og EMF (European Metalworkers' Federation). Tekna har også arbeidet aktivt innen den europeiske ingeniørorganisasjonen FEANI (Fédération Européenne d'Associations Nationales d'Ingénieurs).

Energi- og klimapolitikk

Oppfølging av Klimakur

Tekna etterspurte stortingsmeldinger om energi og klima. Teknas klimanettverk bidro med innspill.

Klimavennlig transportpolitikk

Tekna var faglig medarrangør på Zero-konferansen og sto bak en rapport som ble fremlagt der.

Industrikraftregimet

Et høringsnotat ble oversendt til Næringsdepartementet.

Bergenskonferansen

Bergenskonferansen er lagt ned, og samarbeidet med NITO og EL & IT Forbundet innen dette området videreføres i andre former.

Forvaltningsplan om Olje i Nord

Etter bred debatt i Tekna med debattmøter og diskusjonsforum på nett, ble høringsinnspill sendt til Miljøverndepartementet.

Ansatte

Teknas generalsekretariat holder til i Dronning Mauds gt. 15, Oslo. Foreningen har ti distriktskontorer spredt over hele landet.

Teknas generalsekretariat ble ledet av Kåre Rygg Johnsen frem til 31. oktober, og av Kenneth Stien fra 1. november.

Ved utgangen av året hadde Generalsekretariatet 105 ansatte. Sykefraværet i Generalsekretariatet var i 2010 på 3,5 prosent. Det var i løpet av året ingen registrerte arbeidsmiljømessige skader eller ulykker.

Tekna har som mål å være en arbeidsplass der det råder full likestilling mellom kjønnene. Foreningen har som politikk at det ikke skal forekomme kjønnsmessig forskjellsbehandling i saker som for eksempel rekruttering, avansement og lønn.

Av sekretariatets 105 ansatte er 65 kvinner. Andelen kvinner i ledende stillinger er 33 prosent. Det er ikke kjønnsrelaterte lønnsforskjeller. Arbeidstidsordninger i sekretariatet følger av de ulike stillinger og er uavhengig av kjønn.

Generalsekretariatet besto ved utgangen av 2010 av Forhandlingsseksjonen inkludert ti distriktskontorer, Kommunikasjonsseksjonen, Administrasjonsseksjonen, Samfunnspolitisk seksjon og Fagseksjonen med Teknas kurs- og konferansevirksomhet.

Teknas studentutvalg

Studentutvalgets sammensetning etter årsmøtet 19.-21. februar 2010:

Leder: Audun Magnus Martinsen, NTNU

Nestleder: Lars-Herman Eek, UMB

Utvalgsmedlemmer:

Sverre Haug Lindseth, NTNU

Henrik Rye Jakobsen, UiB

Morten Sølvberg Sletta, NTNU

Varamedlemmer:

Gøril Aasen Slinde, NTNU

Iselinn Vindstad, UMB

Tor-Eivind Bjørnstad, UiO

Sekretær: Studentansvarlig Joakim Østbye

Teknas fagutvalg

Fagutvalgets sammensetning etter faglig årsmøte 19.-20. februar 2010:

Leder: Ingvild Johanne Haug, NTNU

Nestleder: Dag Waaler, Høgskolen i Gjøvik

Utvalgsmedlemmer:

Ulrika Buff Jensen, Kollektivtransportproduksjon AS

Kjetil Korsnes, Høgskolen i Bodø

Dag Lothe, Innovasjon Norge, Sogn og Fjordane

Hilde Lynnebakken, Fysisk institutt, UiO

Svein Inge Steffensen, Aker Advantage AS

Einar Johan Aas, NTNU

Sekretær: Fagdirektør Terje Olav Moen

Teknas lønns- og interesseutvalg

Leder: Idar Sagen, Sogn og Fjordane fylkeskommune

Nestleder: Per Øyvind Markussen, Geomatikk AS

Utvalgsmedlemmer:

Dag-Johan Fossli, Forsvaret

Elisabeth Drange, Kripos

Hilmar Sandvik, Skagerak Energi AS

Torbjørn Mykland, Marnar Jordskifterett

Mona Galåen, Skien videregående skole

Varamedlemmer:

Elisabeth Aune, Fylkesmannen i Hordland

Magnus Evje, Omsorgsbygg Oslo KF

Hilde Herland, Nofima Marin AS

Sekretær: Forhandlingsdirektør Marianne Gran Juriks

Aktiviteter innen den faglige virksomheten, lønns- og interessearbeidet, studentarbeidet og lokalavdelingene er omtalt i de respektive organisasjonsledds egne årsberetninger, som behandles og vedtas i organisasjonsleddenes årsmøter.

Etisk Råd

Leder: Sissel Bergljot Eggen, Rambøll Norge AS

Nestleder: Knut Aune, Standard Norge

Medlemmer:

Frøydis Bjerke, Continuous Process Improvement AS

Grant Gundersen, Naturgass Grenland AS

Reidun de Lange, Bergen kommune

Varamedlemmer:

Jan Riddervold, Telenor Norge AS

Guri Vik, Melhus kommune

Stein Egil Aambø, Ålesund kommune

Sekretær: Seniorrådgiver John M. Raaheim

Innvoteringsrådet

Leder: Sigmund Sundfør, SisuSoft AS

Nestleder: Edd Anders Blekkan, NTNU

Medlemmer:

Ellen Sande, Statnett SF

Brit Helene Øygard, Statsbygg

Trygve Kierulf, pensjonist

Per Edgar Melsom, Statoil ASA Bergen

Varamedlemmer:

Lars E. Norum, NTNU

Anders Kr. Holm, Jæger & Holm Prosjektnettverk AS

Kjell Holthe, Kvadraturen skolesenter, Fagskolen

Aud Alming, Norges forskningsråd

Aktiviteter innen den faglige virksomheten, lønns- og interessearbeidet, studentarbeidet og lokalavdelingene er omtalt i de respektive organisasjonsledds egne årsberetninger, som behandles og vedtas i organisasjonsleddenes årsmøter.

Ordfører, desisjonskomité og valgkomité

Representantskapets ordfører

Ordfører: Trude Sundset

Viseordfører: Helene Falch Fladmark

Desisjonskomiteen

Medlemmer: Olav Bye og Krister Nyløkken

Varamedlem: Tor Hofstad

Valgkomiteen

Leder: Lill Erlandsen, ErgoGroup AS

Medlemmer:

Tor Hovde, Unik Kompetanse AS

Per-Arild Konradsen, FIRST Scandinavia

Bente Næverdal, Veidekke Entreprenør AS

Kjell Holthe, Kvadraturen skolesenter, Fagskolen

Ole Morten Wenaas fratrådte i 1. juli 2010.

Trond Haider, LINK Medical Research AS (sekretær)

Valgkomiteen velges av Representantskapet og fungerer til representantskapsmøtet 2011.

Tildelte utmerkelser

Årets bedriftsgruppe

Prisen som årets bedriftsgruppe 2010 ble tildelt bedriftsgruppen i GE Healthcare AS, i forbindelse med årsmøtet i januar 2011.

Årets etatsforening

Prisen som årets etatsforening 2010 ble tildelt Teknas etatsforening ved Jernbaneverket i forbindelse med årsmøtet i januar 2011.

Årets gruppe i kommunal sektor

Tekna-gruppen i Trondheim kommune ble tildelt prisen som årets gruppe i Tekna Kommune i 2010. Denne ble delt ut på årsmøtet i januar 2011.

Studentpriser

Studentgruppen ved Universitetet for miljø- og biovitenskap ble årets studentgruppe i 2010. Tore Østgård Jensås fra NTNU ble årets studentkontakt i 2010. Begge prisene ble delt ut på studentkontaktopplæringen på Oscarsborg i september.

Årets faglige gruppering

Prisen Årets faglige gruppering 2010 ble tildelt Norsk vannforening.

Innovasjonsprisen

Prisen ble tildelt Kaliber Industridesign for deres mekaniserte oljesaneringsenhet for bruk i strandsonen. Utdelingen fant sted under finalen i Venture Cup i Stavanger i oktober 2010.

Teknas lokalavdelinger

Teknas lokalavdelinger

Avdeling	Stiftet	Ant. medl.	Antall arrangementer	Leder
Aust-Agder	1912	662	18	Bent Halvard Vale
Bergen	1880	3 875	34	Tone Eikeland Solløs
Bodø	1912	325	6	Lise Skotnes
Drammen	1912	1 663	28	Ljuba Walther
Finnmark	1925	176	4	Geir Thomassen
Gjøvik	1949	467	11	Morten Strøyer Andersen
Glomfjord	1957	32	8	Knut Erik Fygle
Halden	1912	207	15	Nora Borghildur Kristjansdottir
Hardanger	1919	78	0	Geir Johan Westerlund
Harstad	1952	244	6	Tor Hovde
Haugaland	1915	564	8	Else Selsås
Hedmark	1894	613	8	Jane Nybakken Molstad
Helgeland	1949	219	5	Monica Hagen
Kongsberg	1964	750	20	Frode Fekjær Nilsson
Kristiansund	1921	139	3	Bård Henning Dyrnes
Lillehammer	1972	354	8	Iver Reistad
Molde	1919	277	7	Line Marie Skog Pettersen
Moss	1936	559	16	Anders Fjeld
Narvik	1912	203	8	Øystein Kleven
Nedre Glomma	1911	676	19	Bjørn Steinar Børstad
Nord-Trøndelag	1951	553	7	Cecilie Iversen Jokstad
Oslo	1874	17 032	453	Bjørn Olav Bakka
Sogn og Fjordane	1939	333	3	Bjarte Kapstad
Stavanger	1905	4 380	41	Terje Amundsen
Sunnidal	1952	112	3	Berit Kristin Hugdal
Sunnhordland	1958	181	0	Johannes Syltevik
Telemark	1911	1 329	14	Lars André Tangerås
Tromsø	1940	840	17	Camilla Bjørn
Trondheim	1911	5 880	51	Angela Marie Skarvøy
Vest-Agder	1914	1 073	30	Rune Norheim
Vestfold	1922	1 400	10	Anne Kari Botnmark
Ålesund	1917	481	7	Helge Tor Kristiansen
Årdal	1948	64	0	Morten Karlsen
Sum medlemmer i avdelingene		45 741		
Studentmedlemmer		9 347		
Direkte medlemmer		743		
Totalt Tekna		55 831		

(Tall pr 31.12.2010)

Fortsatt drift

Tekna, som er sertifisert som miljøfyrtårn, driver ikke virksomhet som direkte forurensar det ytre miljø. Hovedstyret bekrefter i henhold til regnskapslovens bestemmelser at forutsetning for fortsatt drift er til stede.

REGNSKAPER OG REVISJONSBERETNINGER

Års- og konsernregnskap

Teknas regnskap står under kolonne «Mor». I konsernregnskapet inngår Støttefondet og Ingeniørenes Serviceselskap AS (ISAS), som er et 100 prosent eiet datterselskap. ISAS leier ut kontorlokaler til Generalsekretariatet. Transaksjoner mellom Tekna og Støttefondet/ISAS er eliminert i konsernoppstillingen. TU Media som utgir Teknisk Ukeblad, klassifiseres som et tilknyttet selskap med Teknas eierandel på 47,5 prosent. Teknas andel av TU Media AS' resultat er ført som finansinntekt/kostnad i konsernet.

Konsernet hadde et overskudd på kr 13,3 mill., mot et overskudd på kr 7,3 mill. året før.

Tekna hadde et overskudd på kr 2,6 mill. Medlemsveksten har vært høy, med nettotilgang på 2 727 medlemmer. Kursvirksomheten hadde et overskudd på kr 1,3 mill.

Støttefondet hadde et overskudd på kr 8,7 mill., hvorav avkastning på verdipapirer utgjorde kr 8,4 mill. Avkastning fra porteføljen er klassifisert som driftsinntekter i Støttefondet, mens bank- og utlånsrenter er klassifisert som finansinntekter.

ISAS hadde et resultat på kr 2,2 mill., som er kr 0,4 mill lavere enn året før. Det er gjennomført ombygging av deler av lokalene til kontorlandskap. Kostnader til dette er aktivert. Tekna er eneste vesentlige leietaker, og kontrakt løper ut 2014.

TU Media hadde et underskudd på kr 0,3 mill etter skatt. Teknas andel av dette er kostnadsført under finansposter. Eierne av TU Media fakturerer selskapet for royalty, 14 prosent av inntekter knyttet til merkevaren Teknisk Ukeblad. TU Media fakturerer foreningene for abonnementsavgift. For 2010 har dette medført en netto overføring fra Tekna til TU Media på kr 2,2 mill. Disse transaksjonene er ikke eliminert i konsernoppstillingen.

Finansiell risiko

Markedsrisiko

Støttefondets strategi er å drive finansiell investering, og vil derfor være utsatt for endringer i valutamarkedet, aksjemarkedet og rentemarkedet. Risikoprofilen for porteføljen i Støttefondet følger retningslinjer gitt av Hovedstyret. Plasseringsstrategien skal være langsiktig, og gir forvalteren av fondet begrenset anledning til å redusere risikoprofilen i nedgangstider. Fondets renteplasseringer er valutasikret i den grad det er plassert i utenlandsk valuta, mens aksjeplasseringer ikke er det.

Kreditrisiko

Risiko for at motparter ikke har økonomisk evne til å oppfylle sine forpliktelser anses som lav, da det historisk sett har vært lite tap på fordringer.

Likviditetsrisiko

Styret vurderer likviditeten i fondet som god, og det er ikke besluttet å innføre tiltak som endrer likviditetsrisikoen vesentlig. Forfallstidspunkter på fordringer opprettholdes.

OSLO, 17. MARS 2010

Marianne Harg
President

Mads Nygård
Visepresident

Irene Måsøval
Styremedlem

Gerd Nilsen
Styremedlem

Hilmar Sandvik
Lønns- og interesseutvalgets leder

Åsmund Knutsen
Styremedlem

Terje Vardenær Arnesen
Styremedlem

Ingrid Di Valerio
Styremedlem

Sigurd S. Vildåsen
Studentutvalgets leder

Ingvild Johanne Haug
Fagutvalgets leder

Kenneth Stien
Generalsekretær

RESULTATREGNSKAP

MOR			KONSERN		
2010	2009	Note	Note	2010	2009
Driftsinntekter og driftskostnader					
139 794 227	126 254 209	11	11	139 794 227	126 254 209
11 088 111	10 724 675			11 088 111	10 724 675
6 705 362	6 249 743			6 635 263	6 195 743
35 422 946	31 842 573			35 422 946	31 842 573
3 975 706	3 541 691			3 975 706	3 541 691
1 032 182	1 313 783	2,4	2	9 529 491	16 516 762
198 018 533	179 926 674			206 445 744	195 075 654
Sum driftsinntekter					
97 581 982	88 052 246	5,6	5,6	97 601 950	88 072 213
4 969 332	5 275 104	5	5	5 470 256	5 400 839
1 138 019	900 440	7	7	2 045 420	1 333 494
6 881 261	6 834 401			2 007 440	1 881 206
20 059 990	19 080 580			20 204 720	19 120 136
10 352 646	10 865 415			10 352 646	10 865 415
16 531 084	17 211 817			16 531 084	17 211 817
6 177 375	6 007 250	9		6 177 375	6 007 250
25 463 323	24 443 898			27 235 810	26 188 186
5 189 055	4 939 193			5 189 055	4 939 193
2 674 348	2 428 183			2 674 348	2 428 183
197 018 415	186 038 528			195 490 104	183 447 932
Sum driftskostnader					
1 000 119	-6 111 854			10 955 640	11 627 722
Driftsresultat					
Finansinntekter og -kostnader					
1 614 226	1 093 851	2	2	2 331 579	-4 367 442
Resultat av finansposter					
1 614 226	1 093 851			2 331 579	-4 367 442
Årets resultat					
2 614 345	-5 018 003			13 287 219	7 260 279
Overføringer					
2 614 345	-5 018 003			13 287 219	7 260 279
Sum overføringer					
2 614 345	-5 018 003			13 287 219	7 260 279

BALANSE

MOR			KONSERN		
			EIENDELER		
2010	2009	Note	Note	2010	2009
ANLEGGSMIDLER					
Varige driftsmidler					
				7	20 722 497
2 572 217	1 730 395	7	7	2 753 435	1 730 395
2 572 217	1 730 395			23 475 932	18 861 014
Sum varige driftsmidler					
Finansielle anleggsmidler					
					225 000
6 538 658	6 538 658	8	8	6 918 875	7 160 165
5 146 625	5 146 625	9	9	5 146 625	5 146 625
11 685 283	11 685 283			12 290 500	12 531 790
14 257 500	13 415 678			35 766 432	31 392 804
Sum anleggsmidler					
OMLØPSMIDLER					
161 063	197 034	3	3	161 063	197 034
Finansielle omløpsmidler					
				2	138 182 354
22 653 146	24 470 172			22 631 815	25 193 164
Sum omløpsmidler					
Fordringer					
4 006	622 822	9		4 006	622 822
4 013 168	1 016 363			4 013 168	1 016 363
391 861				391 861	
3 667 463	2 334 888			3 667 463	2 334 888
576 672	489 933			576 672	489 933
4 289 144	6 264 114			4 289 144	6 264 114
9 710 832	13 742 052	9		9 689 501	14 465 043
22 653 146	24 470 172			22 631 815	25 193 164
54 121 394	54 093 975			54 911 317	54 084 968
76 935 603	78 761 181			77 523 132	79 276 972
91 193 103	92 176 859			287 883 522	275 941 681
SUM EIENDELER					

BALANSE

MOR				KONSERN		
2010	2009	Note		Note	2010	2009
			EGENKAPITAL	EGENKAPITAL		
52 305 604	49 691 258	10	Kapitalkonto	10	248 595 943	235 308 724
52 305 604	49 691 258	10,11	Sum egenkapital	10,11	248 595 943	235 308 724
			GJELD	GJELD		
			Avsetning for forpliktelser	Avsetning for forpliktelser		
4 247 129	478 470	6	Pensjonsforpliktelser		4 247 129	478 470
4 247 129	478 470		Sum avsetning for forpliktelser		4 247 129	478 470
			Kortsiktig gjeld	Kortsiktig gjeld		
637 971	625 270		Teknas Miljøvernpris		637 971	625 270
3 624 250	297 255		Teknas lokale avdelinger		3 624 250	297 255
612 946	1 909 326		Teknas fonds og legater, løpende mellomv.		612 946	-
2 981 796	4 112 354		Tilknyttede foreninger		2 981 796	4 112 354
	87 300		Russlandsprosjektet, løpende mellomv.		-	87 300
7 392 129	7 433 145		Skyldige offentlige avgifter		7 402 647	7 443 537
6 448 095	13 181 173		Leverandørgjeld		6 448 095	13 181 173
1 770 981	6 281 600		Forskuddsfakturert kursavgift neste år		1 770 981	6 281 600
11 172 202	8 079 708		Annen kortsiktig gjeld		11 561 763	8 125 998
34 640 371	42 007 130		Sum kortsiktig gjeld		35 040 450	40 154 487
38 887 500	42 485 600		Sum gjeld		39 287 579	40 632 957
91 193 103	92 176 859		SUM EGENKAPITAL OG GJELD		287 883 522	275 941 681

OSLO, 17. MARS 2010



Marianne Harg
President


Mads Nygård
Visepresident


Irene Måsøval
Styremedlem



Gerd Nilsen
Styremedlem


Hilmar Sandvik
Lønns- og interesserutvalgets leder



Åsmund Knutsen
Styremedlem


Terje Vardenær Arnesen
Styremedlem


Ingrid Di Valerio
Styremedlem


Sigurd S. Vildåsen
Studentutvalgets leder


Ingvild Johanne Haug
Fagutvalgets leder


Kenneth Stien
Generalsekretær

NOTER TIL RESULTATREGNSKAP OG BALANSE I 2010

Note 1 – Regnskapsprinsipper

Årsregnskapet er satt opp i samsvar med regnskapsloven av 1998, og utarbeidet etter norske regnskapsstandarder og god regnskapsskikk.

Hovedregel for vurdering og klassifisering av eiendeler og gjeld

Eiendeler bestemt til varig eie eller bruk, er klassifisert som anleggsmidler. Andre eiendeler er klassifisert som omløpsmidler. Fordringer som skal tilbakebetales innen ett år, er uansett klassifisert som omløpsmidler. Ved klassifisering av kortsiktig og langsiktig gjeld, er analoge kriterier lagt til grunn.

Anleggsmidler vurderes til anskaffelseskost, men nedskrives til virkelig verdi når verdifallet forventes ikke å være forbigående. Anleggsmidler med begrenset økonomisk levetid avskrives planmessig. Omløpsmidler vurderes til laveste av anskaffelseskost og virkelig verdi. Kortsiktig gjeld balanseføres til nominelt mottatt beløp på etableringstidspunktet. Kortsiktig gjeld oppskrives ikke til virkelig verdi som følge av renteendring.

Enkelte poster er vurdert etter andre regler, og redegjøres for nedenfor.

Varige driftsmidler

Varige driftsmidler avskrives over forventet økonomisk levetid. Avskrivningene er som hovedregel fordelt lineært over antatt økonomisk levetid.

Inntekter

Foreningens inntekter følger kalenderåret. Medlemskontingent blir fakturert pr år, og nye medlemmer faktureres for gjenværende del av periode. Kontingenten inntektsføres ved fakturering. Medlemmer som har ett års ubetalt kontingent strykes, og tilbakeført kontingent reduserer inntekten. Kursinntekter som faktureres på forskudd inntektsføres i det året kurset holdes. OU-midler inntektsføres i det året aktiviteten midlene skal dekke har foregått.

Varer

Varer er nedskrevet etter ny verddivurdering til antatt verdi.

Fordringer

Kundefordringer og andre fordringer oppføres til pålydende etter fradrag for avsetning til forventet tap. Avsetning til tap gjøres på grunnlag av en individuell vurdering av de enkelte fordringene. I tillegg gjøres det for øvrige kundefordringer en uspesifisert avsetning for å dekke antatt tap.

Pensjoner

Ytelsesbaserte pensjonsordninger, vurderes til nåverdi av de fremtidige pensjonsytelser som regnskapsmessig anses opptjent på balansedagen. Pensjonsmidler vurderes til virkelig verdi.

Endring i ytelsesbaserte pensjonsforpliktelsener som skyldes endringer i pensjonsplaner, fordeles over antatt gjennomsnittlig gjenværende opptjeningstid.

Akkumulert virkning av estimatendringer og endringer i finansielle og aktuarielle forutsetninger (aktuarielle gevinster og tap) under 10 prosent av det som er størst av pensjonsforpliktelsene og pensjonsmidlene ved begynnelsen av året, innregnes ikke. Når den akkumulerte virkningen er over 10-prosentgrensen ved årets begynnelse, resultatføres det overskytende over antatt gjennomsnittlig gjenværende opptjeningstid. Periodens netto pensjonskostnad klassifiseres som lønns- og personalkostnader.

Konsernregnskap

Datterselskapet Ingeniørens Serviceselskap AS (ISAS) og Teknas Støttefond inngår i konsernet. TU Media AS er eiet med 47,5 prosent. Selskapet er regnskapsført etter egenkapitalmetoden i konsernregnskapet. Konsernregnskapet viser selskapenes økonomiske stilling, resultat av årets virksomhet og kontantstrømmer som en samlet økonomisk enhet. Alle vesentlige transaksjoner og mellomværende mellom selskapene i konsernet er eliminert.

NOTER TIL RESULTATREGNSKAP OG BALANSE I 2010

Note 2 – Sammenslåing av poster i oppstillingsplanen

	Mor 2010	Konsern 2010
Resultatregnskapet – driftsinntekter/-kostnader		
Husleieinntekter		54 816
Avkastning kapitalforvaltning (Støttefondet)		8 442 493
Andre driftsinntekter	1 032 182	1 032 182
Sum andre driftsinntekter	1 032 182	9 529 491

Resultatregnskapet – finanskostnader/-inntekter

Inntekt på investering i tilknyttet selskap		-40 058
Renteinntekt fra selskap i samme konsern	201 233	
Annen renteinntekt	1 457 204	2 330 916
Annen finansinntekt	225 431	310 363
Annen finanskostnad	269 641	269 641
Sum finansposter	1 614 226	2 331 579

Finansielle omløpsmidler

Pengemarkedsfond i ISAS		4 590 073
Verdipapirportefølje i Støttefondet		133 592 281
Sum finansielle omløpsmidler		138 182 354

Note 3 – Varebeholdning – Mor/Konsern

Kunst - litografier	42 643	
Bøker og annet	17 800	
Profilartikler	100 620	
Sum	161 063	

Note 4 – Offentlige tilskudd

Det er mottatt kr 397 400 fra Norges forskningsråd til prosjektet «Skolecamp». Bevilgningen gjelder for to år.

Note 5 – Lønnskostnader, antall ansatte, godtgjørelser mm. – Mor/Konsern (bare lønn hos Mor)

	2010	2009
Lønnskostnader		
Lønninger	70 356 259	65 884 057
Folketrygdavgift	11 626 350	11 085 124
Pensjonskostnader	18 464 512	13 551 417
Andre ytelser	2 104 193	2 806 752
Sum	102 551 313	93 327 350
Gjennomsnittlig antall ansatte (samme for mor og konsern)	104	102

NOTER TIL RESULTATREGNSKAP OG BALANSE I 2010

Ytelser til ledende personer (Mor)	Generalsekretær	Styret
Lønn avtroppende generalsekretær	1 078 742	
Lønn ny generalsekretær	222 500	
Annen godtgjørelse	21 486	146 000
Driftspensjon, utbetalt	149 800	
Driftspensjon, avsatt	2 613 091	
Pensjonspremie (begge)	422 096	
	4 507 715	146 000

Styremedlemmene i morselskapet mottar kr 1000-2000 i godtgjørelse pr møte avhengig av møte- og reisetid. Det er ytt et lån til tidl generalsekretær Slungaard på kr 225 000 fra Støttefondet. Lånet forrentes med normrentesatsen fastsatt av Finansdepartementet.

	Mor	Konsern
Kostnadsført revisjonshonorar for 2010 utgjør:	120 000	167 400
I tillegg kommer andre tjenester med:	29 300	29 300
Beløpene er oppgitt eks mva		

Note 6 - Pensjonskostnader, -midler og -forpliktelser - Mor/Konsern

Foreningen har inngått en kollektiv pensjonsavtale for de ansatte. Pr. 31.12.2010 omfattet ordningen 108 yrkesaktive og 50 pensjonister. Pensjonsmidlene forvaltes av forsikringsselskap og investeres i samsvar med reglene for forsikringsselskap.

	2010
Nåverdi av årets pensjonsopptjening	11 932 779
Rentekostnad av pensjonsforpliktelsen	7 730 859
Periodisert arbeidsgiveravgift	1 855 699
Forventet avkastning på pensjonsmidlene	-7 283 207
Administrasjonskostnad	780 558
Sum ordinær pensjonskostnad	15 016 688
Engangskostn. endr. pensjonssystem	83 650
Resultatført estimatavvik	1 823 913
Resultatført planendring	-128 310
Netto pensjonskostnad	16 795 941

	2010	2009
Beregnete pensjonsforpliktelser	168 064 399	165 580 347
Pensjonsmidler (til markedsverdi)	-139 345 854	-126 776 698
Ikke resultatført virkning av estimatavvik	-30 084 042	-41 084 578
Ikke resultatført virkning av planendr/periodisert AGA	2 631 089	2 759 399
Netto pensjonsforpliktelser/(-midler) i hht NRS	1 265 592	478 470
Avsatt til driftspensjon	2 981 537	
Sum pensjonsforpliktelser	4 247 129	478 470

Antall som omfattes av ordningen:

Aktive	108	110
Pensjonister	50	48

Økonomiske forutsetninger:

Diskonteringsrente	4,6 %	4,9 %
Forventet lønnsregulering	4,0 %	4,5 %
Forventet pensjonsøkning	1,9 %	1,9 %
Forventet G-regulering	3,8 %	4,0 %
Forventet avkastning på fondsmidler	5,4 %	5,6 %

NOTER TIL RESULTATREGNSKAP OG BALANSE I 2010

Note 7 - Anleggsmidler - Mor - Varige driftsmidler

	Maskiner	Innredning og inventar	IT	Annet	TOTALT
Anskaffelseskost 01.01.10	1 710 405	4 183 800	8 609 157	219 500	14 722 862
Tilgang driftsmidler	47 316	613 563	1 038 962	280 000	1 979 841
Avgang driftsmidler					0
Anskaffelseskost 31.12.10	1 757 722	4 797 363	9 648 119	499 500	16 702 703
Akk. avskrivninger pr. 01.01.10	1 213 604	3 794 107	7 984 756	0	12 992 467
Årets avskrivninger	133 664	165 168	839 187		1 138 019
Avgang					0
Akk. avskrivninger pr. 31.12.10	1 347 269	3 959 275	8 823 943	0	14 130 486
Bokført verdi pr. 31.12.10	410 453	838 088	824 176	499 500	2 572 217

Økonomisk levetid	5 år	10 år	3 år	Avskrives ikke
Avskrivningsplan	Lineær	Lineær	Lineær	

Note 7 - Anleggsmidler - Konsern - Varige driftsmidler

	Maskiner, IT, inventar mv	Bygning	Tomt/annet	TOTALT:
Anskaffelseskost 01.01.10	15 369 211	20 834 930	242 733	36 446 874
Tilgang driftsmidler	1 926 364	4 453 974	280 000	6 660 338
Avgang driftsmidler	0			0
Anskaffelseskost 31.12.10	17 295 575	25 288 904	522 733	43 107 212
Akk. avskrivninger pr. 01.01.10	13 858 317	3 727 544	0	17 585 861
Årets avskrivninger	1 183 324	862 096		2 045 420
Avgang	0			0
Akk. avskrivninger pr. 31.12.10	15 041 641	4 589 640	0	19 631 281
Bokført verdi pr. 31.12.10	2 253 935	20 699 264	522 733	23 475 932

Økonomisk levetid	3-10 år	50 år	Avskrives ikke
Avskrivningsplan	Lineær	Lineær	

NOTER TIL RESULTATREGNSKAP OG BALANSE I 2010

Note 8 - Aksjer og andeler i andre selskap - Mor

Firma	Anskaffelses- tidspunkt	Forretnings- kontor	Eier- andel	Stemme- andel	Bokført verdi
Datterselskap (DS):					
Ingeniørenes Serviceselskap AS	1994	Oslo	100 %	100 %	3 804 758
Tilknyttet selskap (TS):					
TU Media AS	1967	Oslo	47,5 %	47,5 %	2 689 900
Vitenlaben AS	2007	Porsgrunn			44 000
Sum aksjer Mor					6 538 658

Note 8 - Aksjer tilknyttet selskap - Konsern

Firma	Ansk.kost. IB 01.01.10	Resultatandel i 2010	Inntektsført utbytte 2010	Endret egenkapital	Bokført verdi
TU Media AS	7 116 165	-241 291	0	0	6 874 875
Vitenlaben AS					44 000
Sum aksjer Konsern					6 918 875

Note 9 - Konsernmellomværende - Mor/Konsern

Mellomværende med konsernselskap:	2010	2009
Langsiktige fordringer (TU Media AS)	5 146 625	5 146 625
Mellomværende Tekna og Støttefondet	4 006	-1 909 326
Utestående Royalty fra TU Media	1 843 067	3 541 691
Utestående abonnementsbetaling fra Tekna		-3 003 625
Utestående ISAS	330 609	1 125 928
Lån fra Støttefondet til ISAS	0	14 696 687

NOTER TIL RESULTATREGNSKAP OG BALANSE I 2010

Note 10 - Egenkapital - Mor

Egenkapital 31.12.2009	Kapitalkonto 49 691 258
Årets endring i egenkapital	
Årets resultat	2 614 345
Egenkapital 31.12.2010	52 305 603

Note 10 - Egenkapital - Konsern

Egenkapital 31.12.2009	235 308 724
Egenkapital 01.01.2010	235 308 724
Årets resultat	13 287 219
Egenkapital 31.12.2010	248 595 943

Note 11 - Egenkapital og medlemmer

Det er ikke bunden egenkapital i foreningen. Medlemskontingenten for 2010 var på kr 3 600, kr 200 mer enn i 2009. Antall medlemmer økte med 2 727, og Tekna hadde pr 31.12.2010 55.831 medlemmer.

Note 12 - Bundne midler

I posten inngår bundne bankinnskudd med kr 5 583 896 (skattetrekk og Teknas Miljøverprisfond).

KONTANTSTRØMANALYSE

MOR

2010	2009		2010	2009
Midler tilført fra driften				
2 614 345	-5 018 003	Årets resultat	13 287 219	7 260 279
1 138 019	900 440	Avskrivninger	2 045 420	1 333 494
-5 549 734	1 132 496	Endring i beholdninger debitorer/kreditorer	-2 552 688	-2 626 516
3 768 659	-929 530	Endring pensjonsforpliktelser/-midler	3 768 659	-929 530
35 971	54 746	Endring andre tidsavgrensninger	35 970	54 745
2 007 260	-3 859 850	Netto likviditetsendring fra operasjonell virksomhet	16 584 580	5 092 472
-1 979 841	-992 689	Investeringer i varige driftsmidler	-6 660 338	-1 207 897
0	-5 146 625	Endring finansielle anleggsmidler	241 291	1 306 830
		Ending verdipapirfond	-8 390 265	-14 065 443
		Endringer egenkapital, tilbakebetalt skatt		1 281 857
27 419	-9 999 165	Netto likviditetsendring	1 775 268	-7 592 180
54 093 975	64 093 139	Likviditetsreserve 01.01.	89 366 590	96 958 769
54 121 394	54 093 975	Likviditetsreserve 31.12.	91 141 858	89 366 590
27 419	-9 999 165		1 775 268	-7 592 180

KONSERN

RESULTATREGNSKAP

RESULTATREGNSKAP

	Note	2010	2009
Inntekter			
Brutto inntekter	4	9 295 731	15 589 771
Brutto kostnader	4	853 238	438 451
Inntekter - kostnader		8 442 493	15 151 320
Kostnader			
Utdeling av bidrag	8	500 924	125 735
Forvaltningshonorar		0	806
Revisjon	6	38 500	38 750
Diverse driftskostnader		4 816	871
Sum kostnader		544 240	166 162
Finansposter			
Renteinntekter bank		711 789	414 004
Renteinntekter lån	3	167 562	700 279
Rentekostnader Tekna		35 897	0
Resultat av finansposter		843 454	1 114 283
Årets resultat		8 741 707	16 099 441
Overføringer			
Overført til kapitalkonto	9	8 741 707	16 099 441
Dekket fra kapitalkonto		0	0
Sum overføringer		8 741 707	16 099 441

BALANSE

BALANSE

	Note	2010	2009
Eiendeler			
Anleggsmidler			
Lån ISAS	3	0	14 696 687
Pantobligasjon Solvangveien		225 000	225 000
Sum anleggsmidler		225 000	14 921 687
Omløpsmidler			
Aksjefond	5	44 229 162	37 926 155
Obligasjoner	5	58 319 229	54 629 757
Pengemarkedsfond	5	31 043 887	32 503 949
Opptjente renter		0	289 192
Forskudd Statens Lønnsgarantifond		289 278	259 278
Forskudd dagpenger		20 000	0
Til gode fra Tekna		0	1 909 326
Bank		37 007 359	19 912 962
Sum omløpsmidler		170 908 915	147 430 619
Sum eiendeler		171 133 918	162 352 308


	Note	2010	2009
Egenkapital og gjeld			
Egenkapital			
Kapitalkonto	9	171 089 015	162 347 308
Sum egenkapital		171 089 015	162 347 308
Gjeld			
Teknas Aldersboligfond		5 000	5 000
Gjeld til Tekna		4 006	0
Påløpte kostnader	7	35 897	0
Terminkontrakter	2	0	0
Sum gjeld		44 903	5 000
Sum egenkapital og gjeld		171 133 918	162 352 308

OSLO, 17. MARS 2010



Marianne Harg
President


Mads Nygård
Visepresident


Irene Måsøval
Styremedlem

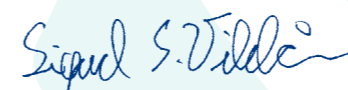

Gerd Nilsen
Styremedlem


Hilmar Sandvik
Lønns- og interesseutvalgets leder



Åsmund Knutsen
Styremedlem


Terje Vardenær Arnesen
Styremedlem


Ingrid Di Valerio
Styremedlem


Sigurd S. Vildåsen
Studentutvalgets leder


Ingvild Johanne Haug
Fagutvalgets leder


Kenneth Stien
Generalsekretær

NOTER TIL RESULTATREGNSKAP OG BALANSE 2010

Note 1 - Regnskapsprinsipper

Årsregnskapet er satt opp i samsvar med regnskapsloven og god regnskapsskikk. Verdipapirer er klassifisert som omløpsmidler og vurdert til markedsverdi. Inntekter fra forvaltningen av verdipapirer er klassifisert som driftsinntekt (-kostnad ved underskudd).

Det er ikke inngått terminkontrakter i 2010.

Note 2 - Finansiell risiko

Markedsrisiko
Støttefondets strategi er å drive finansiell investering og vil derfor være utsatt for endringer i valutamarkedet, aksjemarkedet og rentemarkedet. Fondet er eksponert for endringer i valutakurser da deler av fondets investeringer er knyttet til utenlandske verdipapirer.

Fondet har også investert i obligasjonsfond og aksjefond som vil være eksponert mot endringer i rente- og aksjemarkedet.

Note 3 - Renteinntekter lån

Støttefondet har ytt et lån til Ingeniørens Serviceselskap på kr 14 696 687. Dette ble gjort opp i april i år, og det er kun inntektsført renter for 1. kv. 2010. Lånet forrentes med 12 måneders NIBOR+1,5%. Det er ytt et lån til tidl. generalsekretær Slungaard på kr 225 000. Lånet forrentes med normrentesatsen fastsatt av Finansdepartementet.

Note 4 - Brutto driftsinntekter og brutto driftskostnader

Dette er samlet avkastning på en portefølje av verdipapirer som har vært forvaltet av Alfred Berg. Hovedpostene i dette er som følger

Realisert gevinst	2010
Gevinst ved salg norske/int. aksjefond	61 803
Gevinst ved salg obligasjoner	29 770
Sum	91 573

Urealisert gevinst	2010
Verdiregulering norske/int. aksjefond	5 631 399
Verdiregulering obligasjoner	160 775
Sum	5 792 173

Renter	2010
Renteinntekter pengemarked	1 001 325
Renteinntekter obligasjoner	2 410 659
Sum	3 411 984
Totalt	9 295 731

NOTER TIL RESULTATREGNSKAP OG BALANSE 2010

4. Brutto driftsinntekter og brutto driftskostnader forts.

Brutto driftskostnader
Dette er samlet tap på en portefølje av verdipapirer som har vært forvaltet av Alfred Berg. Hovedpostene i dette er som følger

Realisert tap	2010
Tap ved salg norsk/int. aksjefond	45 115
Tap ved salg av norske obl.fond	19 172
Tap ved salg av pengemarkedsfond	5 894
Sum	70 181

Urealisert tap	2010
Verdiregulering norske obligasjonsfond	691 038
Verdiregulering pengemarkedsfond	89 671
Sum	780 709

Omkostninger 2010	2010
Omkostninger norske/int. aksjefond	1 586
Omkostninger int. obligasjonsfond	762
Sum	2 348
Totalt	853 238

Note 5 - Verdipapirer

	Ansk.kost	Markedsverdi/ bokført verdi
Aksjefond	32 583 993	44 229 162
Obligasjoner	58 484 145	58 319 229
Pengemarkedsfond	30 687 908	31 043 887
Sum verdipapirer	121 756 045	133 592 278

Note 6 - Honorar til revisor

Det er kostnadsført honorar til revisor med kr 38 500. Av dette utgjør revisjon kr 21 700 og rådgivning kr 16 800.

Note 7 - Påløpte kostnader

Påløpte ikke betalte kostnader består av rentekostnad mellomværende med Tekna, totalt: 35 897

Note 8 - Utdeling av bidrag

Herav utgjør:	
Karensdager v/permittering	76 586
Støtte v/reduerte dagpenger	40 000
Konfliktutgifter	384 338
Sum bidrag	500 924

Note 9 - Egenkapital

	Kapitalkonto
Egenkapital pr. 1.1.	162 347 308
Årets resultat	8 741 707
Egenkapital pr. 31.12.	171 089 015

Egenkapital pr. 31.12. 162 347 308

ÅRSBERETNING 2010

Teknas Teknologiprisfond

Teknas Teknologiprisfond ble opprettet i 1997 etter sammenslåing av en rekke mindre fonds og legater og har som formål å premiere innsats som fremmer forståelsen av teknologiens betydning for samfunnets utvikling.


Virksomheten består i utdeling av Teknas forsknings- og utdanningspris og utdeling av studie- eller reisestipend til personer som har gjort en fremragende innsats knyttet til utdanning og undervisning, forskning og utvikling eller formidling av resultater fra slik virksomhet. Studie- og reisestipend kan også ytes til grupper av studenter.

Teknas Teknologiprisfond forvaltes av Teknas hovedstyre ved generalsekretariatet i Oslo. Innstilling av prisvinnere gjøres av Teknas Fagutvalg. Stiftelsen har ingen ansatte, og virksomheten forurenser ikke det ytre miljø.

Det er i år utdelt reisestipend for kr 52 100.

Årets resultat var et underskudd på kr 35 034, og ved regnskapsårets slutt var egenkapitalen på kr 923 032. Forutsetning for fortsatt drift er dermed til stede.

OSLO, 17. MARS 2011



Marianne Harg
President



Åsmund Knutsen
Styremedlem




Terje Vardenær Arnesen
Styremedlem



Ingrid Di Valerio
Styremedlem



Gerd Nilsen
Styremedlem



Hilmar Sandvik
Lønns- og interesseutvalgets leder



Irene Måsøval
Styremedlem



Sigurd Sagen Vildåsen
Studentutvalgets leder



Ingvild Johanne Haug
Fagutvalgets leder



Kenneth Stien
Generalsekretær



Mads Nygård
Visepresident

RESULTATREGNSKAP

	Note	2010	2009
Inntekter			
Renteinntekter		21 566	22 577
Kostnader			
Utdelte stipendier	2	52 100	36 500
Andre driftskostnader		4 500	3 250
Sum kostnader		56 600	39 750
Resultat		-35 034	-17 173
Balanse			
Bankinnskudd		986 923	1 115 357
Sum eiendeler		986 923	1 115 357
Egenkapital		923 032	958 066
Gjeld til Tekna		28 691	154 291
Påløpte, ikke bet. utgifter		3 000	3 000
Innvilg., ikke bet. utdelinger		32 200	0
Sum gjeld og egenkapital		986 923	1 115 357

NOTE TIL RESULTATREGNSKAP OG BALANSE 2010

Note 1

Årsregnskapet er satt opp i samsvar med regnskapsloven og god regnskapsskikk

Note 2

Utdelt stipend til 9 stipendmottagere	kr 52 100
Total studentstipend	kr 52 100



Tel: 23 11 91 00
Fax: 23 11 91 01
www.bdo.no

BDO AS
Alunkedamsveien 45
Postboks 1704 Vikta
0121 Oslo

Til
Tekna - Teknisk-naturvitenskapelig forening

REVISORS BERETNING

Uttalelse om årsregnskapet

Vi har revidert årsregnskapet for Tekna - Teknisk-naturvitenskapelig forening som består av selskapsregnskap og konsernregnskap. Selskapsregnskapet består av balanse per 31. desember 2010, resultatregnskap som viser et overskudd på kr 2 614 345 og kontantstrømpstilling for regnskapsåret avsluttet per denne datoen, og en beskrivelse av vesentlige anvendte regnskapsprinsipper og andre noteopplysninger. Konsernregnskapet består av balanse per 31. desember 2010, oppstilling over totalresultat som viser et årsresultat på kr 13 287 219 og kontantstrømpstilling, for regnskapsåret avsluttet per denne datoen, og en beskrivelse av vesentlige anvendte regnskapsprinsipper og andre noteopplysninger.

Styrets ansvar for årsregnskapet

Styret er ansvarlig for å utarbeide årsregnskapet og for at det gir et rettviseende bilde i samsvar med regnskapslovens regler og god regnskapsskikk i Norge for selskapsregnskapet og i samsvar med regnskapslovens regler og god regnskapsskikk i Norge for konsernregnskapet, og for slik intern kontroll som styret finner nødvendig for å muliggjøre utarbeidelsen av et årsregnskap som ikke inneholder vesentlig feilinformasjon, verken som følge av misligheter eller feil.

Revisors oppgaver og plikter

Vår oppgave er å gi uttrykk for en mening om dette årsregnskapet på bakgrunn av vår revisjon. Vi har gjennomført revisjonen i samsvar med lov, forskrift og god revisjonsskikk i Norge, herunder International Standards on Auditing. Revisjonsstandardene krever at vi etterlever etiske krav og planlegger og gjennomfører revisjonen for å oppnå betryggende sikkerhet for at årsregnskapet ikke inneholder vesentlig feilinformasjon.

En revisjon innebærer utførelse av handlinger for å innhente revisjonsbevis for beløpene og opplysningene i årsregnskapet. De valgte handlingene avhenger av revisors skjønn, herunder vurderingen av risikoene for at årsregnskapet inneholder vesentlig feilinformasjon, enten det skyldes misligheter eller feil. Ved en slik risikovurdering tar revisor hensyn til den interne kontrollen som er relevant for foreningens utarbeidelse av et årsregnskap som gir et rettviseende bilde. Formålet er å utforme revisjonshandlinger som er hensiktsmessige etter omstendighetene, men ikke for å gi uttrykk for en mening om effektiviteten av foreningens interne kontroll. En revisjon omfatter også en vurdering av om de anvendte regnskapsprinsippene er hensiktsmessige og om regnskapsestimaterne utarbeidet av ledelsen er rimelige, samt en vurdering av den samlede presentasjonen av årsregnskapet.

Etter vår oppfatning er innhentet revisjonsbevis tilstrekkelig og hensiktsmessig som grunnlag for vår konklusjon om selskapsregnskapet og vår konklusjon om konsernregnskapet.

BDO AS, et norsk aksjeselskap, er deltaker i BDO International Limited, et engelsk selskap med begrenset ansvar, og er en del av det internasjonale nettverket BDO, som består av uavhengige selskaper i de enkelte land. Foretaksregisteret: NO 993 606 650 MVA.



Konklusjon om selskapsregnskapet

Etter vår mening er morselskapets årsregnskap avgitt i samsvar med lov og forskrifter og gir et rettviseende bilde av den finansielle stillingen til Tekna -Teknisk - Naturvitenskapelig Forening per 31. desember 2010 og av selskapets resultater og kontantstrømpstilling for regnskapsåret som ble avsluttet per denne datoen i samsvar med regnskapslovens regler og god regnskapsskikk i Norge.

Konklusjon om konsernregnskapet

Etter vår mening er konsernregnskapet avgitt i samsvar med lov og forskrifter og gir et rettviseende bilde av den finansielle stillingen til Tekna -Teknisk - Naturvitenskapelig Forening per 31. desember 2010 og av konsernets resultater og kontantstrømmer for det avsluttede regnskapsåret i samsvar med regnskapslovens regler og god regnskapsskikk i Norge.

Uttalelse om øvrige forhold

Konklusjon om årsberetningen

Basert på vår revisjon av årsregnskapet som beskrevet ovenfor, mener vi at opplysningene i årsberetningen om årsregnskapet og forutsetningen om fortsatt drift er konsistente med årsregnskapet og er i samsvar med lov og forskrifter.

Konklusjon om registrering og dokumentasjon

Basert på vår revisjon av årsregnskapet som beskrevet ovenfor, og kontrollhandlinger vi har funnet nødvendig i henhold til internasjonal standard for attestasjonsoppdrag (ISAE) 3000 «Attestasjonsoppdrag som ikke er revisjon eller forenklet revisorkontroll av historisk finansiell informasjon», mener vi at ledelsen har oppfylt sin plikt til å sørge for ordentlig og oversiktlig registrering og dokumentasjon av foreningens regnskapsopplysninger i samsvar med lov og god bokføringskikk i Norge.

Oslo, 17. mars 2011

BDO AS

Knut Nyerrød
statsautorisert revisor

BDO AS, et norsk aksjeselskap, er deltaker i BDO International Limited, et engelsk selskap med begrenset ansvar, og er en del av det internasjonale nettverket BDO, som består av uavhengige selskaper i de enkelte land. Foretaksregisteret: NO 993 606 650 MVA.



Tel: 23 11 91 00
 Fax: 23 11 91 01
 www.bdo.no

BDO AS
 Munkeidamsveien 45
 Postboks 1704 Vikta
 0121 Oslo

Til
 Teknas Støttefond

REVISORS BERETNING

Uttalelse om årsregnskapet

Vi har revidert årsregnskapet for Teknas Støttefond, som består av balanse per 31. desember 2010, resultatregnskap som viser et overskudd på kr 8 741 707 for regnskapsåret avsluttet per denne datoen, og en beskrivelse av vesentlige anvendte regnskapsprinsipper og andre noteopplysninger.

Styrets ansvar for årsregnskapet

Styret er ansvarlig for å utarbeide årsregnskapet og for at det gir et rettviseende bilde i samsvar med regnskapslovens regler og god regnskapsskikk i Norge, og for slik intern kontroll som styret finner nødvendig for å muliggjøre utarbeidelsen av et årsregnskap som ikke inneholder vesentlig feilinformasjon, verken som følge av misligheter eller feil.

Revisors oppgaver og plikter

Vår oppgave er å gi uttrykk for en mening om dette årsregnskapet på bakgrunn av vår revisjon. Vi har gjennomført revisjonen i samsvar med lov, forskrift og god revisjonsskikk i Norge, herunder International Standards on Auditing. Revisjonsstandardene krever at vi etterlever etiske krav og planlegger og gjennomfører revisjonen for å oppnå betryggende sikkerhet for at årsregnskapet ikke inneholder vesentlig feilinformasjon.

En revisjon innebærer utførelse av handlinger for å innhente revisjonsbevis for beløpene og opplysningene i årsregnskapet. De valgte handlingene avhenger av revisors skjønn, herunder vurderingen av risikoene for at årsregnskapet inneholder vesentlig feilinformasjon, enten det skyldes misligheter eller feil. Ved en slik risikovurdering tar revisor hensyn til den interne kontrollen som er relevant for fondets utarbeidelse av et årsregnskap som gir et rettviseende bilde. Formålet er å utforme revisjonshandlinger som er hensiktsmessige etter omstendighetene, men ikke for å gi uttrykk for en mening om effektiviteten av foreningens interne kontroll. En revisjon omfatter også en vurdering av om de anvendte regnskapsprinsippene er hensiktsmessige og om regnskapsestimaterne utarbeidet av ledelsen er rimelige, samt en vurdering av den samlede presentasjonen av årsregnskapet.

Etter vår oppfatning er innhentet revisjonsbevis tilstrekkelig og hensiktsmessig som grunnlag for vår konklusjon.

Konklusjon

Etter vår mening er årsregnskapet avgitt i samsvar med lov og forskrifter og gir et rettviseende bilde av den finansielle stillingen til Teknas Støttefond per 31. desember 2010 og av resultater for regnskapsåret som ble avsluttet per denne datoen i samsvar med regnskapslovens regler og god regnskapsskikk i Norge.

BDO AS, et norsk aksjeselskap, er deltaker i BDO International Limited, et engelsk selskap med begrenset ansvar, og er en del av det internasjonale nettverket BDO, som består av uavhengige selskaper i de enkelte land. Foretaksregisteret: NO 993 606 650 MVA.



Uttalelse om øvrige forhold

Konklusjon om registrering og dokumentasjon

Basert på vår revisjon av årsregnskapet som beskrevet ovenfor, og kontrollhandlinger vi har funnet nødvendig i henhold til internasjonal standard for attestasjonsoppdrag (ISAE) 3000 «Attestasjonsoppdrag som ikke er revisjon eller forenklet revisorkontroll av historisk finansiell informasjon», mener vi at ledelsen har oppfylt sin plikt til å sørge for ordentlig og oversiktlig registrering og dokumentasjon av foreningens regnskapsopplysninger i samsvar med lov og god bokføringskikk i Norge.

Oslo, 17. mars 2011

BDO AS

Knut Nyerrød
 statsautorisert revisor

BDO AS, et norsk aksjeselskap, er deltaker i BDO International Limited, et engelsk selskap med begrenset ansvar, og er en del av det internasjonale nettverket BDO, som består av uavhengige selskaper i de enkelte land. Foretaksregisteret: NO 993 606 650 MVA.



Tel: 23 11 91 00
 Fax: 23 11 91 01
 www.bdo.no

BDO AS
 Munkedamsveien 45
 Postboks 1704 Vikta
 0121 Oslo

Til
 Teknas Teknologiprisfond

REVISORS BERETNING

Uttalelse om årsregnskapet

Vi har revidert årsregnskapet for Teknas Teknologiprisfond, som består av balanse per 31. desember 2010, resultatregnskap som viser et underskudd på kr 35 034 for regnskapsåret avsluttet per denne datoen, og andre noteopplysninger.

Styrets ansvar for årsregnskapet

Styret er ansvarlig for å utarbeide årsregnskapet og for at det gir et rettviseende bilde i samsvar med regnskapslovens regler og god regnskapsskikk i Norge, og for slik intern kontroll som styret finner nødvendig for å muliggjøre utarbeidelsen av et årsregnskap som ikke inneholder vesentlig feilinformasjon, verken som følge av misligheter eller feil.

Revisors oppgaver og plikter

Vår oppgave er å gi uttrykk for en mening om dette årsregnskapet på bakgrunn av vår revisjon. Vi har gjennomført revisjonen i samsvar med lov, forskrift og god revisjonsskikk i Norge, herunder International Standards on Auditing. Revisjonsstandardene krever at vi etterlever etiske krav og planlegger og gjennomfører revisjonen for å oppnå betryggende sikkerhet for at årsregnskapet ikke inneholder vesentlig feilinformasjon.

En revisjon innebærer utførelse av handlinger for å innhente revisjonsbevis for beløpene og opplysningene i årsregnskapet. De valgte handlingene avhenger av revisors skjønn, herunder vurderingen av risikoene for at årsregnskapet inneholder vesentlig feilinformasjon, enten det skyldes misligheter eller feil. Ved en slik risikovurdering tar revisor hensyn til den interne kontrollen som er relevant for fondets utarbeidelse av et årsregnskap som gir et rettviseende bilde. Formålet er å utforme revisjonshandlinger som er hensiktsmessige etter omstendighetene, men ikke for å gi uttrykk for en mening om effektiviteten av foreningens interne kontroll. En revisjon omfatter også en vurdering av om de anvendte regnskapsprinsippene er hensiktsmessige og om regnskapsestimaterne utarbeidet av ledelsen er rimelige, samt en vurdering av den samlede presentasjonen av årsregnskapet.

Etter vår oppfatning er innhentet revisjonsbevis tilstrekkelig og hensiktsmessig som grunnlag for vår konklusjon.

Konklusjon

Etter vår mening er årsregnskapet avgitt i samsvar med lov og forskrifter og gir et rettviseende bilde av den finansielle stillingen til Teknas Teknologiprisfond per 31. desember 2010 og av resultater for regnskapsåret som ble avsluttet per denne datoen i samsvar med regnskapslovens regler og god regnskapsskikk i Norge.

BDO AS, et norsk aksjeselskap, er deltaker i BDO International Limited, et engelsk selskap med begrenset ansvar, og er en del av det internasjonale nettverket BDO, som består av uavhengige selskaper i de enkelte land. Foretaksregisteret: NO 993 606 650 MVA.



Uttalelse om øvrige forhold

Konklusjon om årsberetningen

Basert på vår revisjon av årsregnskapet som beskrevet ovenfor, mener vi at opplysningene i årsberetningen om årsregnskapet og forutsetningen om fortsatt drift er konsistente med årsregnskapet og er i samsvar med lov og forskrifter.

Konklusjon om registrering og dokumentasjon

Basert på vår revisjon av årsregnskapet som beskrevet ovenfor, og kontrollhandlinger vi har funnet nødvendig i henhold til internasjonal standard for attestasjonsoppdrag (ISAE) 3000 «Attestasjonsoppdrag som ikke er revisjon eller forenklet revisorkontroll av historisk finansiell informasjon», mener vi at ledelsen har oppfylt sin plikt til å sørge for ordentlig og oversiktlig registrering og dokumentasjon av foreningens regnskapsopplysninger i samsvar med lov og god bokføringskikk i Norge.

Oslo, 17. mars 2011

BDO AS

Knut Nyerrød
 statsautorisert revisor

BDO AS, et norsk aksjeselskap, er deltaker i BDO International Limited, et engelsk selskap med begrenset ansvar, og er en del av det internasjonale nettverket BDO, som består av uavhengige selskaper i de enkelte land. Foretaksregisteret: NO 993 606 650 MVA.





Tekna

Tekna – Teknisk-naturvitenskapelig forening

Postboks 2312 Solli, 0201 Oslo

Dronning Mauds gate 15, Oslo

Telefon 22 94 75 00

post@tekna

www.tekna.no